



**GASPARDO UNIGREEN**

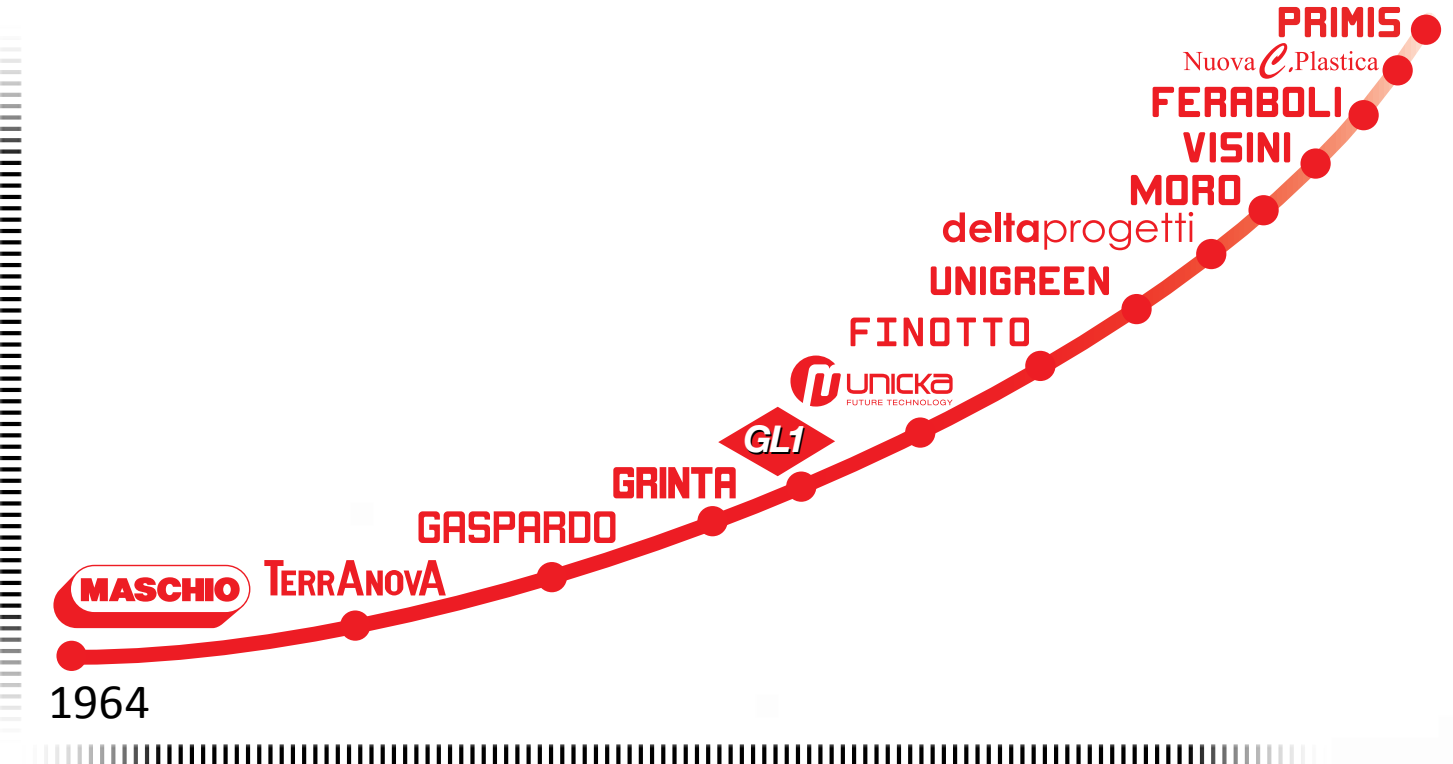
## **GAMA DE PRODUSE**





**Mașini de stropit**  
**Pregătirea solului**  
**Semănat**  
**Întreținere ecologică**







**GASPARDO UNIGREEN**

## **GAMA DE PRODUSE**



# 50

**MASCHIO**

1964 - 2014

**16**

**FABRICI DE  
PRODUȚIE**

**13**

**FILIALE  
COMERCIALE**

**60.000**

**MAȘINI  
PRODUSE ÎN  
2013**

**2.000**

**ANGAJAȚI**

**100**

**ȚĂRI ÎN CARE  
EXPORTĂM**

**30**

**GAME DE  
PRODUSE**

**14**

**MĂRCI  
COMERCIALE**

**7 ZILE  
DIN 7**

**ÎN SERVICIUL  
DVS**

**50**

**DE ANI DE  
SUCCES**

# Lucrați-l bine și pământul vă va răsplăti!



## *Egidio & Giorgio Maschio*

De la “casetă cu grape” cu care a început capitolul Maschio Gaspardo în 1964, la peste 600.000 mp de spații de producție răspândite în toată lumea. Acesta este traseul parcurs de o afacere care a transformat mecanizarea agriculturii nu doar într-o profesie ci, mai mult, într-o pasiune cu unicul obiectiv de a fi alături de fermierii din toată lumea. 2014 reprezintă un obiectiv decisiv: 50 de ani de dezvoltare, decizii și realizări oglindite perfect într-o gamă de produse în continuă creștere.



# Index



## TRECUT, PREZENT ȘI VIITOR

6-19

The history	8
Grupul	10
Unități de producție	12
Web	14
Verde	16
Service	18



## PULVERIZATOARE

20-31

Pulverizatoare montate	22
Pulverizatoare tractate	24
Atomizoare montate	26
Atomizoare tractate	28
Pulverizatoare auto-propulsate	30



## CULTIVAREA SOLULUI

32-71

Pluguri	32
Grape de putere	40
Cultivatoare rotative	48
Cultivatoare tractate	58



## SEMĂNARE

72-101

Semănători de precizie	74
Cultivatoare pe rânduri	84
Semănători de legume	88
Semănători de cereale	92
Semănători combinate	100



## ÎNTREȚINERE VEGETAȚIE

102-117

Mulchers	104
Tocătoare de paie	108
Maș. tuns gard viu	110
Maș. tuns iarbă	114
Maș. tuns cu lame-degete	116



# Istoricul

1964

Frații Maschio, Egidio și Giorgio, au inițiat afacerea în hambarul de acasă unde au început să producă grape rotative. Din acel moment, hambarul a început să fie numit "caseta cu grape" devenind un simbol al societății.



1974

Societatea a fost fondată oficial cu numele Fratelli Maschio snc, producție industrială de mașini, echipamente și accesorii. Un salt fundamental care a adus ideea de producție pe verticală, menținând toate procesele în fabrică pentru a asigura controlul și calitatea. În anul următor societatea a început să exporte.



1978

Producția Maschio a ajuns la 8 tipuri de grape rotative, proiectate și fabricate de 50 de angajați. Modelele B, NC, CS, Z, HB-HM, R3, pentru tractoare de la 20 la 130 CP, s-au remarcat prin calitate și performanță garantând succesul pentru toate mașinile produse mai târziu.



1979

Terranova deschide centrul logistic al Grupului situat în Cardoneghe (Padua); utilizat pentru procesarea materiilor prime; în prezent fabrica este echipată cu o mașină automatizată de debitat cu laser, 40 de stații de sudură robotizate și două stații de forjare la cald pentru producția de lame, și aprovizionează toate fabricile grupului.



1994

Este definitivată oficial cumpărarea Gaspardo, o societate istorică situată în Morsano al Tagliamento (Pordenone) fondată în 1834 și cunoscută în lumea întreagă pentru producția de semănători. În anii 2000 a început producția de mașini în străinătate pentru a atinge piețe îndepărtate. În alte tehnologii utilizate în Italia sunt aceleași cu cele folosite în orice fabrică din străinătate garantând aceleași standarde înalte de calitate.



2003

Deschiderea fabricii de producție Maschio Gaspardo Romania din Chișineu-Criș (Arad), destinată pentru producerea de mașini pentru lucrări minime.





**2004**

Deschiderea fabricii de producție Maschio Gaspardo China din Qindao (Shandong), destinată producției de grape rotative mici, cositoare și mașini de tuns iarbă.



**2010**

Este cumpărat Miniferro, o societate din San Giorgio delle Pertiche (PD) specializată în ștanșare tablă la rece, iar azi a devenit Unicka spa.



**2011**

Deschiderea fabricii de producție Maschio Gaspardo India din Aundh (PUNE) destinată producției de grape de putere și cositori.



**2012**

Unigreen este cumpărată de la Emilia-Romania fondată în prima jumătate a anilor '80 care este specializată în mașini de erbicidat și pulverizatoare, ca de exemplu pulverizatoare și atomizoare montate sau tractate.



**2013**

Deschiderea fabricii Portogruaro (VE), destinată producției de pulverizatoare. Și în 2013 producerea unei game complete de pluguri este un pas decisiv către cel mai important obiectiv: o linie completă de produse.



**50** **MASCHIO**  
1964 - 2014

# Grupul

Maschio Gaspardo este prezent cu 7 locații de producție în Italia, Grupul 3 în străinătate și 13 filiale comerciale ale Grupului din Europa, Asia și S.U.A. pentru un total de 1500 resurse alocate proiectării, clădirii, promovării și garantării mașinilor produse, conform principiilor care animează societatea: dezvoltare alături de clienți, muncă cu dedicație, pasiune și de calitate.



**MASCHIO GASPARDO S.p.A.**  
Sediul și fabrică de producție  
Via Marcello, 73  
I-35011 Campodarsego  
PADOVA - Italy

Tel. +39 049 9289810  
Fax +39 049 9289900

[info@maschio.com](mailto:info@maschio.com)  
[www.maschionet.com](http://www.maschionet.com)



**MASCHIO GASPARDO NORTH AMERICA INC.**  
122 3rd Avenue East  
DeWitt, IA 52742 - SUA



**MASCHIO GASPARDO IBERICA S.L.**  
Ronda General Mitre, 28-30,  
08017 Barcelona - SPANIA



**MASCHIO GASPARDO FRANCE**  
1, Rue Denis Papin  
45240 La Ferté Saint-Aubin - FRANȚA



**MASCHIO DEUTSCHLAND GMBH**  
Äußere Nürnberger Straße 5  
91177 Thalmässing - GERMANIA



**MASCHIO GASPARDO POLAND S.P.Z.O.O.**  
Wapienna 6/8  
87-100 Torun - POLONIA



**MASCHIO GASPARDO ROMANIA S.R.L.**  
Strada Înfrățirii, 155, 315100 Chisineu-Cris  
Arad - ROMÂNIA



**MASCHIO GASPARDO RUSSIA OOO**  
Pushkina St. 117 b, 404130 Volzhskiy,  
Regiunea Volgograd - RUSSIA



MASCHIO GASPARDO UKRAINE LLC  
Yaroslaviv val str., 36-38  
01034 Kyiv - UCRAINA



GASPARDO MASCHIO TARIM MAKINALARI SAN. TIC.LTD.STI.  
Aydin Asfalti No: 39 Yazibasi  
Torbali - Izmir - TURCIA



MASCHIO GASPARDO INDIA PVT.LTD  
Plot N° F-27 MIDC, Village Karegaon, Tal Shirur,  
412220 Ranjangaon, Pune District - INDIA



GASPARDO QINGDAO AGRICULTURE MACHINERY  
South of 5# Road Fuyuan Industrial Park Shiziluyuan, Huangdao  
Qingdao, Shandong province 266500 - CHINA



MASCHIO GASPARDO IRAN  
Karaj, Jedeh Makhsos-e Karaj, Km 19,  
Afrasiab Avenue, Farnan street, No. 26

# Unități de producție



*“Producția este globală, standardul de calitate este unic:  
**MASCHIO GASPARDO**”  
 Andrea Maschio*



- 1 Campodarsego (PD)  
ITALIA
- 2 Morsano al Tagliamento (PN)  
ITALIA
- 3 Cadoneghe (PD)  
ITALIA
- 4 Portogruaro (VE)  
ITALIA
- 5 Concordia Sagittaria (VE)  
ITALIA
- 6 Arad  
ROMÂNIA
- 7 Pune District  
INDIA
- 8 San Giorgio delle Pertiche (PD)  
ITALIA
- 9 Reggio Emilia  
ITALIA
- 10 Provincia Chandong  
CHINA
- 11 Bologna  
ITALIA



În era multimediei globale, pentru o societate internațională ca Maschio Gaspardo, un site interactiv și actualizat constant devine un instrument esențial pentru răspândirea informației cu privire la produse, evenimente și actualizări. Din acest motiv website-ul www.maschionet.com este actualizat zilnic, pentru a informa clienții cu privire la noile produse pe care Grupul le oferă.

Online în 14 limbi, website-ul conține informații instituționale cu privire la istoricul societății și prezența sa în lume, dar și o secțiune pentru servicii post-vânzare, mașini uzate și marfă.

**MASCHIO GASPARDO**

IL GRUPPO PRODOTTI POST-VENDITA NEWS EVENTI USATO MERCHANDISING CONTATTI

RICERCA AVANZATA  
Trova il prodotto adatto a te

**MASCHIO GASPARDO NEWS**

**MASCHIO GASPARDO: CONFERMATA LA PARTNERSHIP CON MAHINDRA**  
» continua

**Agritechnica 2013**  
» continua

**IL GRUPPO MASCHIO GASPARDO UNIGREEN INVESTE NEGLI USA, AL VIA LA NUOVA MASCHIO GASPARDO NORTH AMERICA**  
» continua

» Vai all'archivio

**ISCRIVITI ALLA NOSTRA NEWSLETTER**

Iscriviti alla nostra Newsletter  
MASCHIO GASPARDO

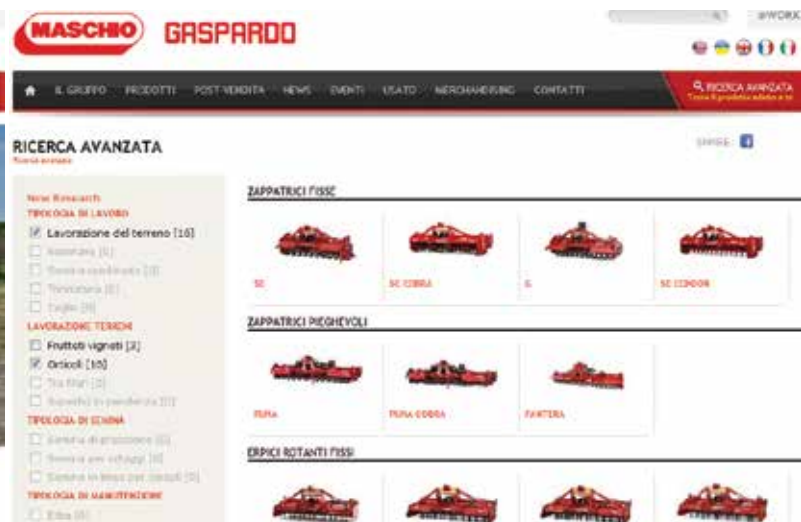
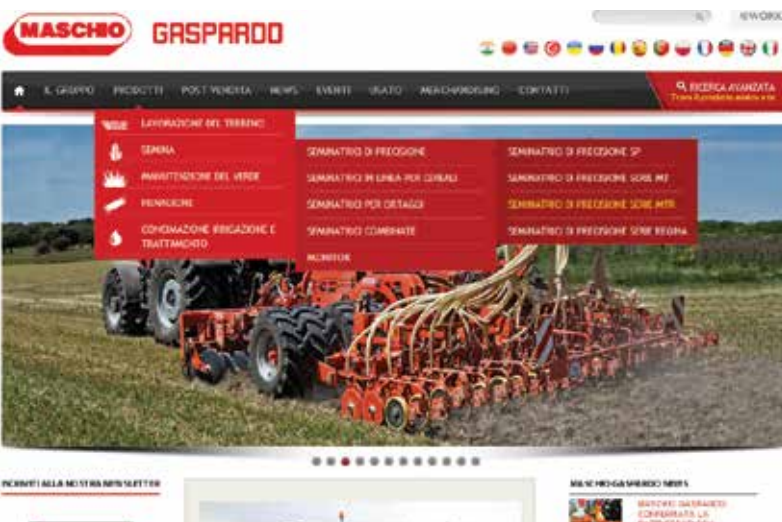
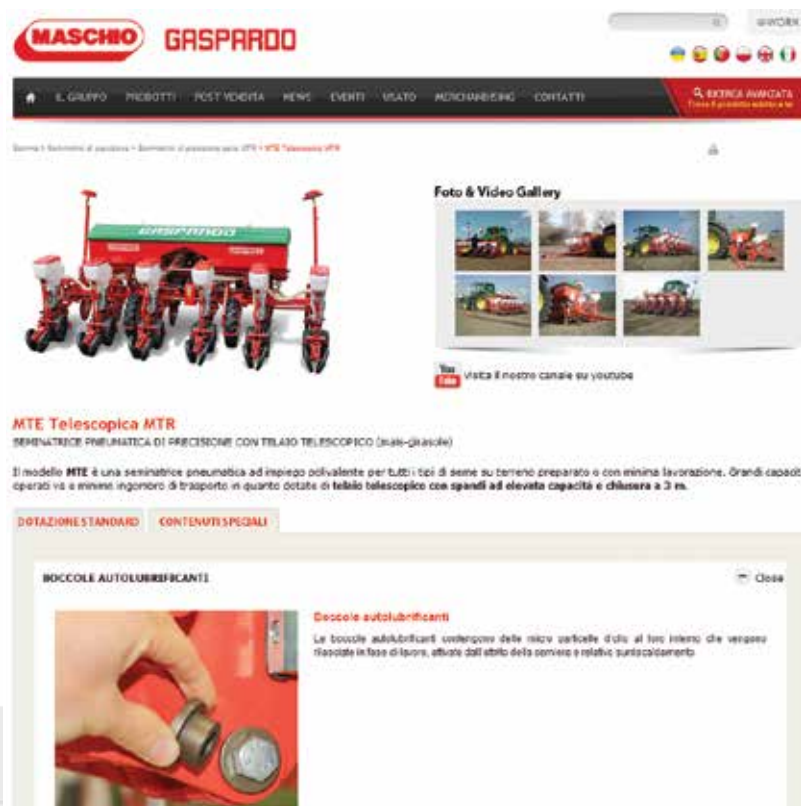

**LELIO ARATRO PIEGHEVOLE**  
FACILE E SICURO DA TRASPORTARE, ROBUSTO IN CAMPO  
Vedi il video della macchina in lavoro  
Clicca qui!  
» Vai alla scheda Prodotto

“Web-ul este fereastra noastră către lume”  
Monica Maschio



În secțiunea produse se pot găsi detalii privind toate mașinile produse de Maschio Gaspardo, cu descrierile tehnice și se oferă posibilitatea de a descărca broșurile aferente; secțiunile știri și evenimente prezintă toate evenimentele organizate direct de către societate, sau evenimente în care societatea este protagonist, pentru a comunica inovațiile tehnologice și noile tehnici de cultivare.

De asemenea are un rol fundamental scrisoarea în care este posibilă înregistrarea directă pe homepage, și secțiunea de contact prin care se pot adresa cu ușurință întrebări generale sau punctuale despre orice tip de produs.



# Sustenabilitate + Carbon trust

## Politica de mediu Maschio Gaspardo

În 2010 Maschio Gaspardo a dat curs unei noi politici de eco-sustenabilitate bazată pe produsele sale, prin dezvoltarea unor mașini de înalt randament și la nivelul producției prin instalarea de sisteme de autoproducție din surse de energie regenerabile și sisteme de economisire a energiei. Cu scopul de a reduce emisiile asociate CO<sub>2</sub>, toate intervențiile energetice efectuate au fost realizate de firme locale conform conceptului “zero km”. Investițiile pentru realizarea unor sisteme fotovoltaice de 3,3 MWp pe acoperișul fabricii italiene, lucrări de izolare a fabricii și introducerea unor sisteme de monitorizare și de reducere a consumului.





*“Maschio Gaspardo are rădăcinile activității sale în pământ și își proiectează viitorul către conservarea Pământului”*

*Mirco Maschio*



Pentru a exploata pe deplin investițiile în mediu și resurse regenerabile, Maschio Gaspardo a decis să demareze un studiu al amprentei de carbon (CF) la fabrica din Campodarsego, un instrument inteligent recunoscut care permite cuantificarea modificărilor totale directe și indirecte ale climatului produse de EMISIILE DE GAZ. Analiza are scopul de a identifica aspecte “critice” ale procesului de producție din punct de vedere al mediului, cu scopul de a defini calea ideală către eco-inovație, pentru a reduce permanent orice tip de impact dăunător asupra mediului, iar producția Maschio Gaspardo să fie complet verde.



**GASPARDO**



Respectăm mediul în procesul de producție a mașinilor noastre, iar ca rezultat, CARBON TRUST ne-a onorat cu acordarea unui certificat pentru reducerea semnificativă a emisiilor de CO2.

# Întotdeauna pregătiți la dispoziția dvs.

Serviciul de înlocuire a pieselor și asistența tehnică oferită de Maschio Gaspardo Unigreen au fost întotdeauna punctul nostru forte în menținerea unui nivel ridicat al satisfacției și loialității clientului. Asistența este garantată în orice parte a lumii **24 /24** ore, **7** zile pe săptămână.

Fiecare filială are numeroși tehnicieni înalt calificați, echipați cu mijloace moderne și instrumente pentru a ajunge și la cel mai îndepărtat client. În plus, la sediul din Campodarsego este disponibilă o armată de tehnicieni și de autovehicule, inclusiv un elicopter modern, gata să ofere suport dealerilor, importatorilor, iar când este necesar chiar și filialelor. Pentru fiecare produs din gamă, în fiecare parte a lumii și în orice moment din zi sau din noapte, la sfârșit de săptămână sau la sărbători, niciun client care deține o mașină Maschio Gaspardo Unigreen nu va fi lăsat izolat, deoarece societatea noastră oferă experiență și tehnicieni înalt pregătiți și calificați, gata să rezolve orice problemă pentru a permite clienților să lucreze cel mai bine, rapid și cu rezultate excelente.

Aceași atenție este acordată serviciului de înlocuire a pieselor. Comenzile sunt primite prin rețeaua @Work, o platformă online care permite retailerilor să comande ușor înlocuirea pieselor, facilitând primirea imediată a comenzilor și înregistrarea unor livrări rapide; în plus, utilizarea depozitelor automate facilitează pregătirea comenzilor practic în timp real. Lamele Maschio Gaspardo Unigreen merită o observație specială: ustensile perfect manufacturate și omologate, produse în fabricile grupului prin procese de forjare la cald riguroase și avansate din punct de vedere tehnologic, care garantează un randament optim de lucru, precum și aprovizionarea completă, constantă și rapidă a depozitului, reducând considerabil timpii de reumplere.

Satisfacția clientului este obiectivul final către care Maschio Gaspardo Unigreen a țintit întotdeauna.



*“Servirea clienților este punctul nostru forte”  
Martina Maschio*



# MASCHIO UNIGREEN



# Pulverizatoare

Gaspardo prezintă noua sa gamă de atomizoare și pulverizatoare: multiple opțiuni tractate și montate, o selecție largă de grupuri de ventilat cu soluții inovatoare pentru o acoperire uniformă a vegetației și tratament întotdeauna eficient. Intrați în lumea protecției podgoriilor și livezilor de la ușa din față: alegeți Gaspardo!



SAURO



GIOVE



SATURNO



SATURNO ONE



SIRIO



POMPEO



POMPEOS



APOLLO



APOLLO C



NETTUNO



URANO



CANNONE



URAGANO 2000



URAGANO 3000



URAGANO 4000



# Pulverizatoare montate



## PREMIXER

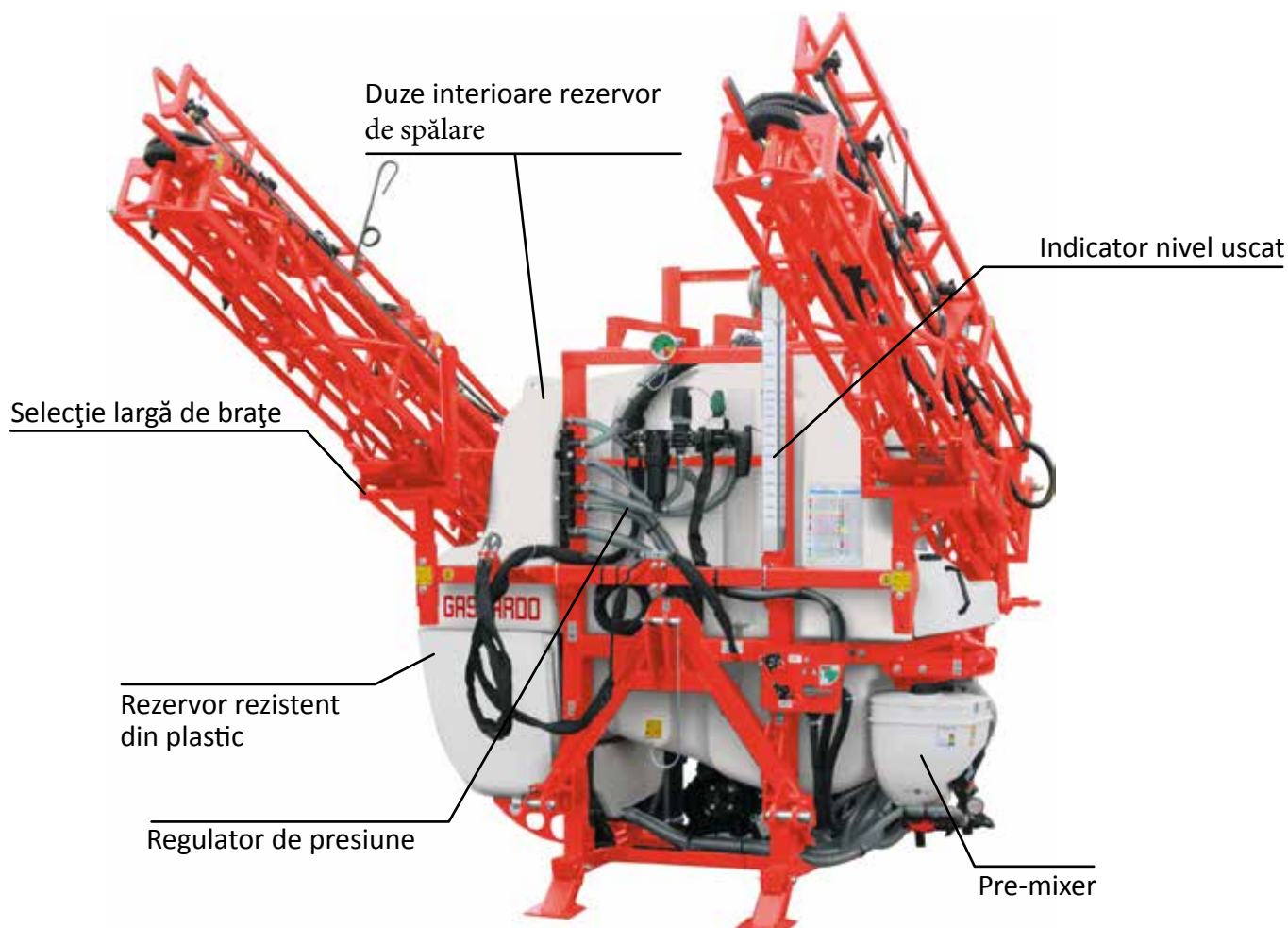
Premixer-ul previne intrarea în contact cu produse chimice în timpul fazelor de pregătire a tratamentului și începe diluarea produsului prin introducerea în rezervorul principal.

## MARCATOR DE RÂND CU SPUMĂ

Marcatorul de rând cu spumă este o alternativă viabilă atunci când sistemul GPS este absent, pentru a defini lățimea trecerii de lucru. Un dispozitiv eliberează spuma la marginea brațului pentru a minimiza suprapunerea și zonele netratate, și pentru a realiza cât mai bine fiecare tratament!



# Alegerea profesioniștilor



## SATURNO

Saturno este pentru pulverizator profesional care trebuie să acopere mari suprafețe de teren într-o perioadă scurtă de timp: caracteristicile generoase ale mașinii facilitează operații preliminare ușoare și, la sfârșit, curățarea. Soluții, cum ar fi panoul de control pe partea șoferului cu toate valvele de control, pentru a reduce timpul morții; caracteristica PRE-MIXER îmbunătățește confortul și siguranța operatorului în utilizarea obișnuită, cu o productivitate maximă.



alte informații

### CARACTERISTICILE GAMEI

Model		SAURO	GIOVE	SATURNO	SATURNO ONE
Lățime braț	m	3.5/14	12/18	14/24	14/24
Primary tank	L	150/1000	600/1200	800/1000/1200	1300/1600/1900
Circuit spălare rezervor	L	45 o 104	104 o 127	100 o 127	195
Pompă de debit	L/min	40/120	120/160	160/250	250
Pompă de presiune	bar	20/50	20	20	20
Control panel		—	—	●	●
Agitator		●	●	●	●
Pre-mixer		○	●	●	●
Duze triplu jet		—	○	●	●

# Pulverizatoare tractate




## LĂȚIME REGLABILĂ A URMEI

Lățimea urmei este reglabilă la toate modelele pentru a fi conform lățimii tractorului sau diferitelor distanțe între rânduri. Sistemul de extensie telescopică cu știfturi de blocare garantează o reglare rapidă și asigură axul.

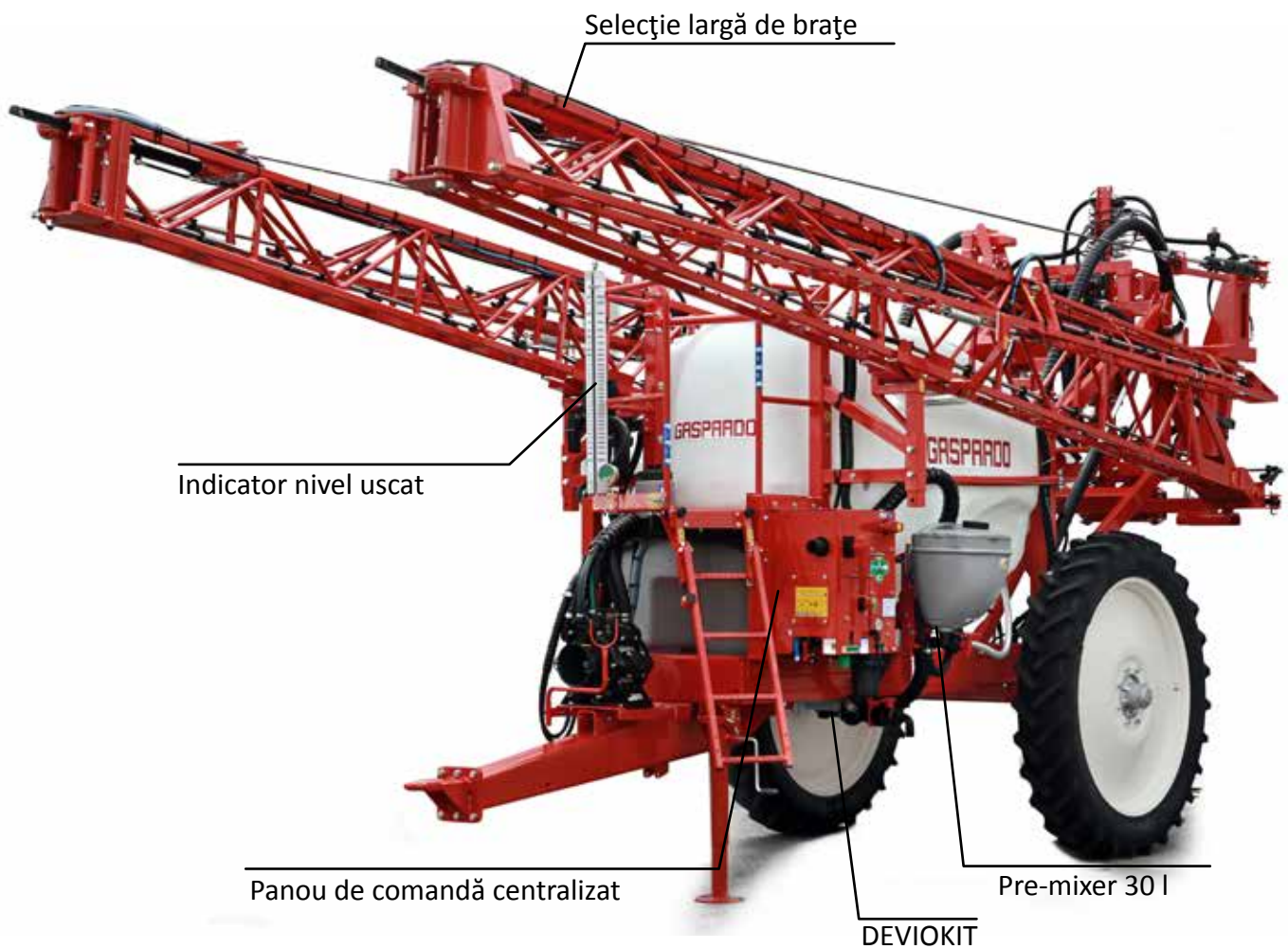
## ADJUSTABLE TRACK WIDTH

Permite o setare foarte rapidă a tratamentului și o adaptare constantă a distribuției produsului în funcție de viteza tractorului. Toate operațiile sunt mai ușoare, și este posibil să vă concentrați mai mult la condus, nefiind obligat să acordați atenție menținerii constante a vitezei.





# Versatil. Sigur.



## POMPEO

Pompeo a fost proiectat cu multe configurații pentru a satisface orice nevoie. Principalul său punct forte este elevatorul paralelogram puternic cu 1500 mm, amortizat cu un sistem cu acumulator cu azot. Cu această configurație, este posibil să se cupleze la mașină brațe mai largi, până la 36 m.



alte informații

### CARACTERISTICILE GAMEI

Model		SIRIO	POMPEO P	POMPEO S
Lățime braț	m	12/24	18/28	18/28
Ridicare braț		Vertical	Paralelogram	Paralelogram
Suspensie braț		●	●	●
Rezervor primar	L	1500-2000-2200-3200	2200-3200	2200-3200-4400-6500
Circuit spălare rezervor	L	200 o 300	300	300
Pompă de debit	L/min	160/250	250	250
Pompă de presiune	bar	20	20	20
Panou de control		●	●	●
Agitator		●	●	●
Pre-mixer		●	●	●
Duze triplu-jet		○	●	●
Roți		230/95-R36	270/94-R44 o 270-95-R48	270/95-R48 o 340/85-R48
Suspensie arbore		—	—	●

# Atomizoare montate

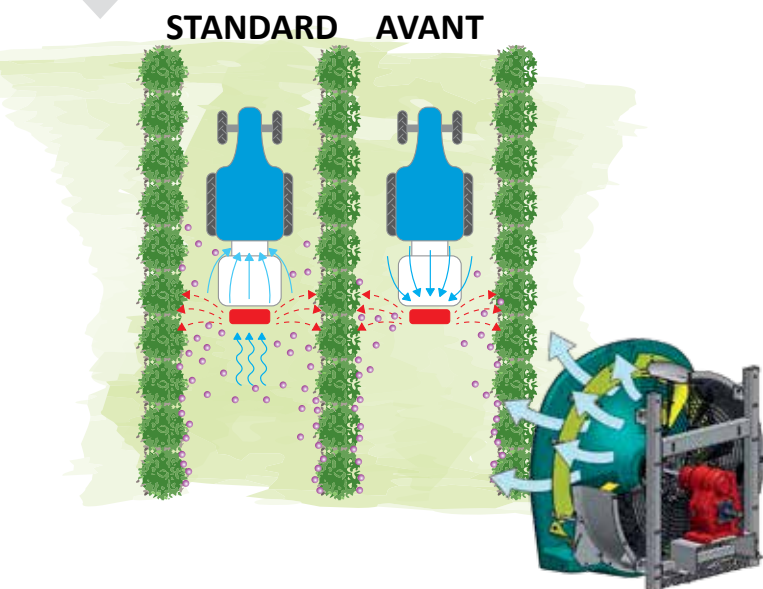


## GRUP CICLONE

Permite proiectarea tratamentului la mare distanță pe direcție verticală sau orizontală: ventilatorul cu 42 de pale este extrem de puternic. Diverse configurații ale capului permit adaptarea mașinii la orice nevoi.

## ÎNTREȚINERE

Valvele și filtrele sunt poziționate pentru acces ușor: întreținerea regulată după utilizarea de zi cu zi îmbunătățește calitatea tratamentului și prelungește durata de viață a echipamentului.





## APOLLO

Apollo este o sufanță de ceață, ușoară și simplă cu o ușurință de manevrat fără pereche. Poate fi combinată cu toate unitățile de ventilație și este adecvată pentru o gamă largă de configurații. Este disponibilă cu o unitate de control manual sau electric, un furtun de umplere și defecatoare superioare de pulverizare. Designul compact și rezervorul, până la 600 litri (1000 pentru versiunea cu pistol), o fac aliatul perfect al cultivatorilor de viță de vie sau pomi fructiferi care au nevoie să obțină un răspuns rapid la bolile plantelor cu o mașină ușor de utilizat.



alte informații

### CARACTERISTICILE GAMEI

Model		APOLLO	APOLLO CANNONE
Rezervor primar	L	200-300-400-600	400-600-800-1000
Rezervor circuit spălare	L	30-45-104	45-104
Cisterna spălare mâini		●	●
Pompă de debit	L/min	115	115
Pompă de presiune	bar	40 o 50	50
Agitator		●	●
Pre-mixer		—	—
Înălțime max	m	5	33
Lățime max.	m	7	40

# Atomizoare tractate



## GRUPURI POSTERIOARE

Gaspardo oferă o gamă largă de grupuri posterioare pentru asau livezilor satsface orice necesar de tratare cu pesticide a podgoriilor sau livezilor.




## PRESSURE

Regulator electric de presiune cu filtru alimentare.



# Soluție universală



## NETTUNO

Netuno este nivelul de pornire pentru sufantele de ceață tractate Gaspardo: ieftin și ușor; principalul punct forte al Netuno este marea autonomie de pulverizare (până la 2000 litri). Este disponibilă cu controler manual sau electric și poate fi cuplată cu ventatoare posterioare sau "Avant". La această mașină, la fel ca și la celelalte, lățimea urmei poate fi reglată cu un sistem telescopic pe ax.



alte informații

### CARACTERISTICILE GAMEI

Model		SIRENE	NETTUNO	URANO	CANNONE
Rezervor primar	L	1600-2000-3000	600-1100-1600-2000	600-1100-1600-2000-3000	1100-1600-2000-3000
Rezervor spălare circuit	L	102-135-170	62-102-135	102-135-170	102-135-170
Cisterna spălare mâini		●	●	●	●
Pompă de debit	L/min	140	90 o 115	90/180	140
Pompă de presiune	bar	50	50	50	50
Agitator		●	●	●	●
Pre-mixer		●	—	● de la 1600	● de la 1600
Înălțime max.	m	8	6	6	33
Lățime max.	m	9	8	8	40

# Pulverizatoare autopropulsate



## MOTOR

Uragano este acționat de un motor puternic și fiabil 6068T John Deere cu 6 cilindri: puterea totală disponibilă: 170 CP (127 kW) pentru a derula toate serviciile și tracțiunea hidrostatică. Rezervorul de motorină de 150 litri asigură un interval larg de funcționare.

## CAB

Uragano este controlat electronic: șoferii pot accesa toate funcțiile principale de pe scaunul lor!



# Protecție 360°



## URAGANO

Uragano este un pulverizator auto-propulsat special proiectat pentru a lucra la culturi înalte (mai înalte de 2,00 m). Designul original în arc al cadrului permite șoferului să depășească înălțimea plantelor înalte (porumb, sorg, trestie de zahăr, tutun, etc.) fără a le deteriora deloc. Designul compact și circuitul hidraulic foarte avansat asigură o mașină de fabrică, ușor de mânuit și sigură pe câmp dar și în timpul reglărilor pulverizării.



alte informații

### CARACTERISTICILE GAMEI

Model		URAGANO 2000	URAGANO 3000	URAGANO 4000
Motor, cilindri		JD4045 HF275, 4 în linie	JD6068 HF 285, 6 în linie	JD6068 HF 285, 6 în linie
Putere tractor CP	KW	140 (103)	170 (127)	170 (127)
Viteza max. de lucru	km/h	18	20	20
Viteza max. de transport	km/h	36	40	40
Înălțime min-max braț	mm	1060 - 3900	1060 - 3900	1060 - 3900
Lățime urmă min-max	mm	1700 - 3050	1700 - 3050	1700 - 3050
Rezervor primar	L	2200 (1100 + 1100)	3000 (1500 + 1500)	4000 (2000 + 2000)
Rezervor apă curată	L	200	350	350
Rezervor apă curată	m	18-21-24	18-21-24-28	18-21-24-28
Secțiuni braț		5 o 7	5 o 7	5 o 7
Monitor pulverizare		●	●	●
GPS		○	○	○
Kit Auto-drive		○	○	○
Aer condiționat		●	●	●

# Pluguri

Noua generație de pluguri Maschio combină fiabilitatea operațională cu Pluguri calitate excelentă a lucrării cu un design complet nou. Maschio oferă o gamă completă de pluguri reversibile montate și semi-montate atât pentru aratul pe brazdă și pe teren. De asemenea, cadrele pliabile unice și gama imensă de cor-mane și nivelatoare care oferă soluția ideală pentru orice condiții de lucru.



LELIO



LELIO VARIO



SIRO



SIRO VARIO



FURIO



FURIO VARIO



MIRCO



MIRCO PASSO






MIRCO NS



MIRCONPASSO



PIETRO



PIETRO VARIO



PIETRO NS



PIETROVARIONS



# Pluguri montate




## DISTANȚĂ ÎNTRE CORPURI ȘI SUB BARĂ

Spațiul larg între corpuri și distanța sub bară permite operarea unor volume mari de reziduuri chiar și cu lățimi mici de lucru și aplicarea ușoară a diferitelor tipuri de cuțite de plug și brăzdare.

## ROATĂ DE ADÂNCIME CU AMORTIZARE

Amortizare hidraulică cu cilindru reglabil de sincronizare care asigură o adâncime constantă de lucru și ca roata să vireze ușor.





## LELIO

Cadrul special este caracterizat de o secțiune largă (până la 150 mm), distanța între-corpuri (până la 115 cm) garda la sol a barei inferioare (până la 95 cm) fac din aceste modele alegerea corectă pentru lucrările cele mai dure de arat. Modelele LELIO și VARIO sunt echipate cu sisteme de reglare a lățimii de lucru în brazdă "by step" și respectiv "vario". Ambele versiuni sunt echipate cu dispozitiv de protecție la efort a barei și sunt disponibile în patru dimensiuni diferite (S, M, L și XL).

Numărul de corpuri disponibile variază între 2 până la 5+1 iar CP necesari între 60 și 300.



alte informații

### CARACTERISTICILE GAMEI

Model	LELIO	LELIO VARIO	SIRO	SIRO VARIO	FURIO	FURIO VARIO
Dimensiune	S-M-L-XL-XXL	S-M-L-XL-XXL	S-M-L	S-M-L	L-XL-XXL	L-XL-XXL
Cadru	100-120-140-150-180	100-120-140-150-180	120-120-140	120-120-140	140-150-180	140-150-180
Garda la sol a barei inf	75-80-90-95-100	75-80-90-95-100	75-80-80	75-80-80	90-95-95	90-95-95
Distanța între corpuri	85/95-85/95/105-105/115-105/120	85/95-86/95/105-105/115-105/120	85/95-85/95/105-105/115	85/95-85/95/100-105/115	105-115/105-115/120	105-115/105-115/120
Numărul de corpuri	2/5+1-2/4+1-2/5+1-2/4+1-2/3+1-2/5+1-3/4+1	2/5+1-2/4+1-2/5+1-2/4+1-2/3+1-2/5+1-3/4+1	2/5+1-2/4+1-2/3+1-2/5+1-2/5+1	2/5+1-2/4+1-2/3+1-2/4+1-2/4+1-2/3+1-2/4+1	3/4+1-3/5+1-3/4+1	3/4+1-3/5+1-3/4+1
Categorie	III	III	III	III	III	III
Lățime de lucru	30/35/40-30/35/40/45-30/35/40/45	25/45-25/50-25/50-35/60-40/60	30/45-30/45-30/45	25/45-25/50-25/50	35-40-45-50	35-65 40-65
Disp. protecție la efort	●	●	—	—	●	●
Protecție non-stop	—	—	●	●	—	—
Putere tractor	60/120-80/150-100/230-110/230	60/120-80/150-100/230-110/230	70/150-80/150-100/230	70/150-80/150-100/230	100/230-120/400-150/400	100/230-120/400-150/400
În brazdă	●	●	●	●	—	—
În câmp	—	—	—	—	●	●
Reglare manuală lungime	●	—	●	—	●	—
Reglare hidraulică lungime	—	●	—	●	—	●

# Pluguri tractate



## FĂRĂ SUDURĂ

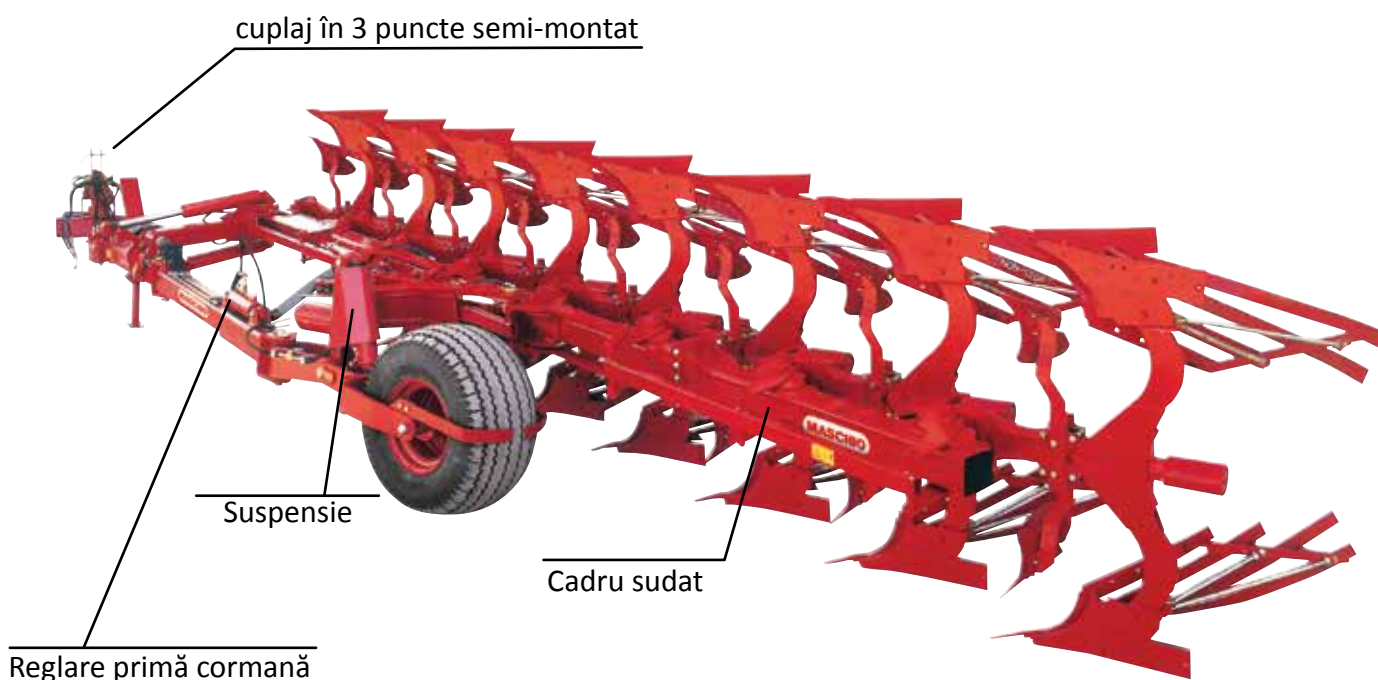
Toate suporturile și plăcile sunt prinse în bolțuri pe cadru. Absența punctelor de sudură garantează o rezistență mai mare, fiabilitate și stabilitate chiar și la efort mare.

## CADRU ROBUST

Bara pe care sunt prinse brăzdarele este dintr-un metal special, iar forma pătrată a secțiunii sale îi oferă o grosime mai mare.



# Manevrabilitate mare



## NON-STOP

Aceste pluguri semi-montate sunt disponibile pentru un număr de brazde între 5 până la 6+2. Funcția Auto Reset a sistemului hidraulic protejează corpurile și cadrul împotriva deteriorării. Sistemul de reglare hidraulică a lățimii de lucru (MIRCO NON STOP) sau reglarea manuală (MIRCO NON STOP PASSO) permit lățimi de lucru pentru fiecare corp între 30 și 50 cm. Spațiul mare între corpuri (100 cm) și garda la sol a barei inferioare (72-90 cm) permit operarea cu mari cantități de reziduuri oferind un arat de mare calitate. Lățimea primei brazde precum și adâncimea de lucru sunt reglabile hidraulic.



alte informații

## CARACTERISTICILE GAMEI

Model		MIRCO	MIRCO PASSO	MIRCO NS	MIRCO NS PASSO
Cadru	cm	150	150	150	150
Garda la sol a barei inf	cm	72-78-90	72-78-90	72-78-90	72-78-90
Distanța între corpuri	cm	100	100	100	100
Numărul de corpuri		5/6+2	5/6+2	5/6+2	5/6+2
Lățime de lucru	cm	30/50	30/50	30/50	35/50
Disp. protecție la efort		●	●	—	—
Protecție non-stop		—	—	●	●
Putere tractor	CP	200/350	200/350	200/350	200/350
În brazdă		●	●	●	●
În câmp		—	—	—	—
Reglare manuală lungime		—	●	—	●
Reglare hidraulică lungime		●	—	●	—

# Pluguri pliabile



## SE PLIAZĂ DAR NU SE RUPE!

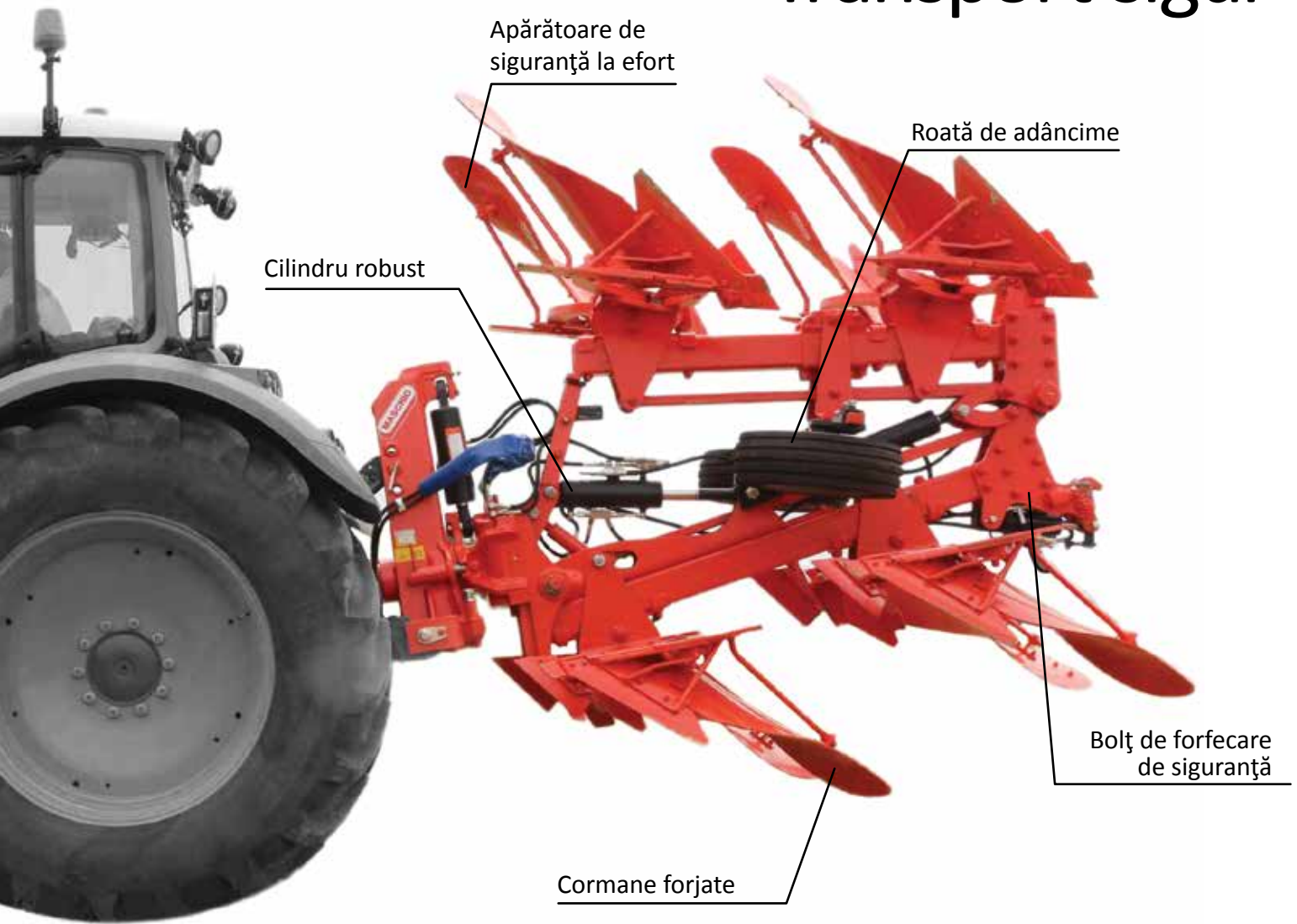
Plugurile pliabile Lelio și Siro pot fi echipate cu un cadru pliabil inovator. Doi cilindri robusti blochează și închid bara centrală în sus reducând lungimea la jumătate. Acest sistem facilitează transportul rutier și mută centrul de gravitate al plugului către partea anterioară, reducând efortul asupra cuplajului în trei puncte și asupra osiei spate a tractorului.

## UZURĂ MINIMĂ

Corpurile sunt fixate pe cadru cu plăci cu 5 orificii prinse în bolțuri dinspre exterior. Punctele de articulație a consolelor de reglare constau într-un bolț robust de 20-24 mm și două bucle oțelite.



# Transport sigur



## PLIABIL

Maschio oferă o gamă de pluguri pliabile montate cu sisteme de reglare atât "by pass" cât și "vario". Plunctul de pliere amplasat după al doilea sau al treilea corp face mai ușor și mai sigur transportul rutier și setează centrul de gravitație în față reducând efortul asupra osiei spate a tractorului. Toate modelele sunt disponibile cu un sistem de siguranță cu bolț de forfecare sau un sistem hidro-pneumatic și cu un număr de brazde de la 3 la 5+1.



alte informații

## CARACTERISTICILE GAMEI

Model		PIETRO	PIETRO VARIO	PIETRO NS	PIETRO VARIO NS
Dimensiune		M-L-XL	L-XL	L	L
Cadru	cm	140-140-150	140-150	140	140
Garda la sol a barei inf	cm	80-90-95	80/90-95	80-90	80-90
Distanța între corpuri	cm	85/95-95/105/115-105/115	95/105/115-105/115	85/95/105	85/95/105
Numărul de corpuri		3/4+1 - 3/4+1 - 3/5+1	3/4+1 - 3/5+1	3/4+1	3/4+1
Categorie		III	III	III	III
Lățime de lucru		30/45-35/50-35/50	35-40-45-50	35-40-45-50	25-50
Disp. protecție la efort		●	●	—	—
Protecție non-stop		—	—	●	●
Putere tractor	CP	120/160-140/230-180/350	120/160-140/230-180/350	100/230	100/230
În brazdă		●	●	●	●
În câmp		—	—	—	—
Reglare manuală lungime		●	—	●	—
Reglare hidraulică lungime		—	●	—	●

# Cultivatoare rotative

Cultivatoarele rotative Maschio reprezintă un instrument profesional pentru toți fermierii de peste 50 de ani. Designul robust al structurii și mecanica asigură fiabilitate și randament care durează în timp.



L



W



A



E



H



U



B



C





SC



SC COBRA



G



PUMA



PANTERA



AZ



DIANA



# Cultivator rotativ fix

Până la 80 CP



## GNL SEAL

Cultivatorele rotative (H, SILVA, DIANA, U, B, C, SC, G, PUMA și PANTERA) sunt echipate cu etanșare mecanică amfibie “duo cone”. Astfel mașinile pot lucra în orice condiții (noroi, praf sau sub apă) garantând performanțe înalte și fiabilitate durabilă.




## ADÂNCIMEA: SUB CONTROL!

Cultivatorele rotative Maschio sunt toate echipate cu patine pentru reglare multiplă a adâncimii. Acest sistem asigură o reglare precisă a adâncimii de lucru.



# Suited for every ground



## H

Acest model este deosebit de rezistent datorită construcției sale, iar accesoriile sunt specifice pentru modelele mai mari, și se adaptează bine la diferite tipuri de sol. Este utilizat mai ales în podgorii și livezi. La cerere se poate livra cu o cutie de viteze cu mai multe trepte; transmisia și hidroizolația “duo cone” sunt caracteristici standard!



alte informații

### CARACTERISTICILE GAMEI

Model		L	W	A	E	H	U	AZ	SILVA	DIANA
Lățime de lucru	cm	85-105-115-125	105-125-145-165	100-120-140-160-180	120-140-160-180	125-145-165-185-205	130-140-155-180-205-230	145-165	160-185-210	160-185-210
Greutate	kg	124-132-140-148	170-194-218-242	230-250-275-285-310	263-285-307-329	280-302-324-346-368	380-400-420-460-500-550	303-330	500-550-595	545-570-610
Categorie		I	I	I   I   II   II	I   I   II   II	I   I   II   II	II	I	II	II
Putere tractor	CP	10-25	15-40	30-60	30-60	30-60	35-80	35-50	40-80	40-80
Protecție bază arbore priză de forță		●	—	○	○	—	—	●	—	—
Cardan cu ambreiaj		○	●	●	●	●	●	○	●	●
Transmisie cu lanț		●	●	●	●	○	○	●	—	—
Transmisie prin angrenaje		—	○	○	○	●	●	—	●	●
Viteza de transmisie		540 rpm	540 rpm	540 rpm	540 rpm	540 rpm	540 rpm	540 rpm	540 rpm	540 rpm
Reductor de viteză unic		●	●	●	●	●	—	●	—	●
Cutie de viteze		—	—	—	—	○	●	—	●	—
Al treilea punct reglabil	mec.	mec.	—	mec.	—	—	—	hidr. auto.	hidr. manual	hidr. auto.
4 lame pe flanșă		●	●	●	●	—	—	●	—	—
6 lame pe flanșă		—	○	○	○	●	●	○	●	●
Adâncime max. de lucru	cm	16	18	20	20	22	22	20	22	22
Tăvălug		—	—	—	—	—	○	—	—	—

● standard ○ la cerere — disponibil

# Cultivatoare rotative fixe

Până la 250 CP



## FABRICAT DE MASCHIO

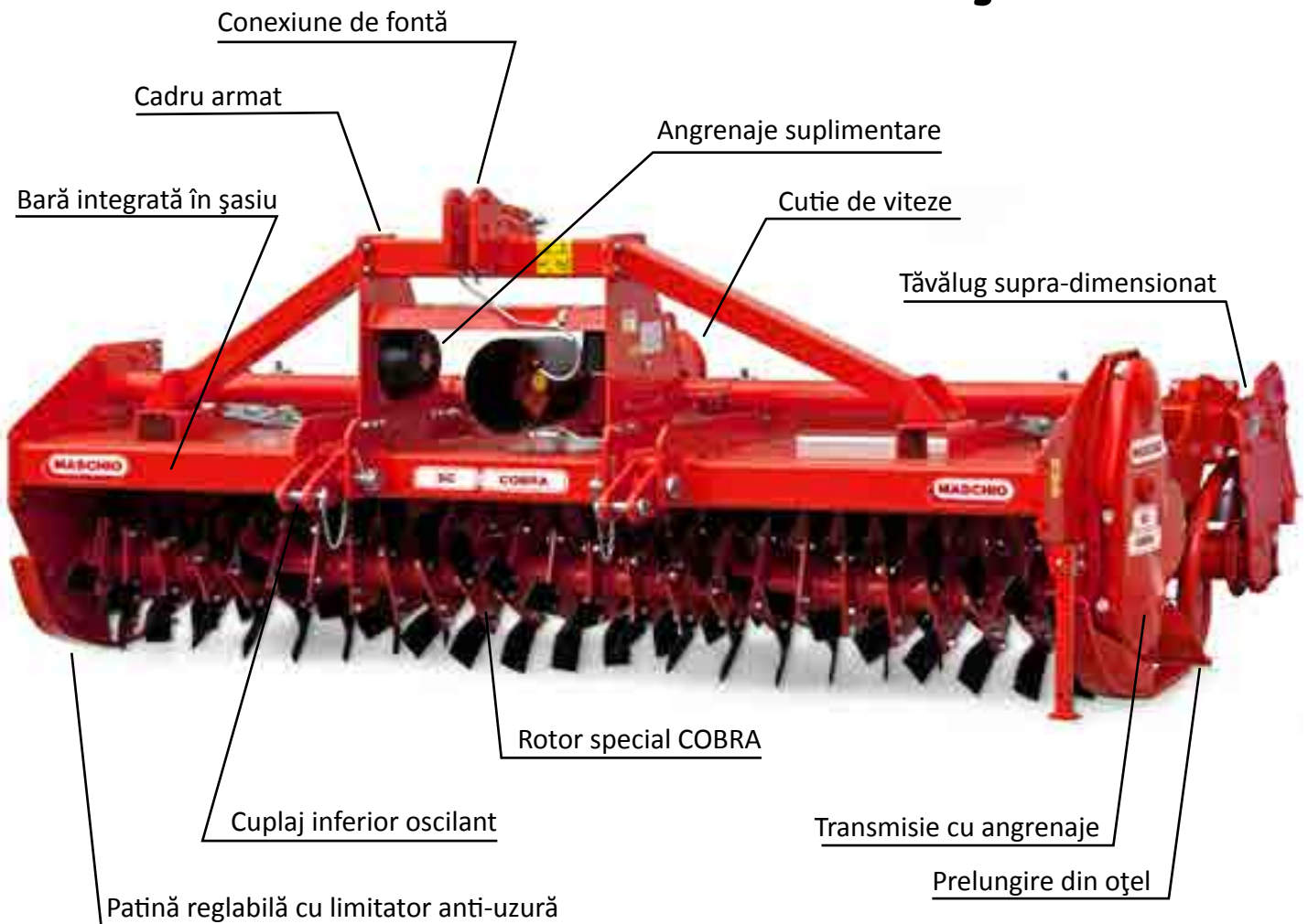
Toate componentele importante ale mașinii (șasiu, cutii de viteze, transmisii, rotoare, lame...) sunt proiectate și produse direct de către grupul Maschio în fabricile de producție ale grupului, ceea ce asigură standarde de calitate certificate controlate.

## NIVELARE

Maneta cu dublu-efect facilitează reglarea precisă a cultivării solului. Este posibil să se regleze nivelarea și presiunea pe sol exercitată de carcasă. Arcul superior funcționează ca un amortizor de șocuri și în timpul transportului.



# Puternic și eficient



## SC COBRA

Acest cultivator a fost proiectat pentru uz profesional și aplicații rezistente. Datorită noii structuri mecanice și având o gamă largă de accesorii, este posibilă obținerea unui randament înalt pe orice tip de sol. Disponibil în versiunile cu lame rotative Cobra și Condor pentru o adaptare mai bună la diferite tipuri de sol și un pat de germinativ bine lucrat.



alte informații

### CARACTERISTICILE GAMEI

Model		B	C	SC	SC COBRA	SC CONDOR	G
Lățime de lucru	cm	155-180-205-230	205-230-250-280-300	230-250-280-300	250-280-300	250-280-300	300-350-400
Greutate	kg	543-615-686-745	720-778-829-925-940	900-960-1030-1100	1326-1417-1491*	1286-1377-1451*	1460-1608-1756
Categorie		II	II	II	II	II	II-III
Putere tractor	CP	45-100	60-130	90-170	100-170	100-170	180-250
Cardan cu ambreiaj		●	●	●	—	—	—
Cardan cu came		—	○	○	●	●	●
Transmisie cu lanț		—	—	—	—	—	—
Transmisie cu angrenaje		●	●	●	●	●	●
Viteză de transmisie		540 rpm	540-1000 rpm	540-1000 rpm	540-1000 rpm	540-1000 rpm	1000 rpm
Reductor unic viteză		—	—	—	—	—	—
Cutie de viteze		●	●	●	●	●	●
Al treilea punct reglabil		—	—	—	—	—	—
4 lame pe flanșă		—	—	—	●	—	—
6 lame pe flanșă		●	●	●	—	—	●
Adâncime max. de lucru	cm	27	27	28	26	26	30
Tăvălugi		○	○	○	●	●	○

● standard ○ la cerere — indisponibil \*tăvălug cu colivie

# Cultivator pliabil

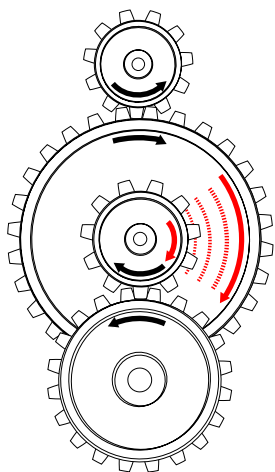


## TRANSMISIE

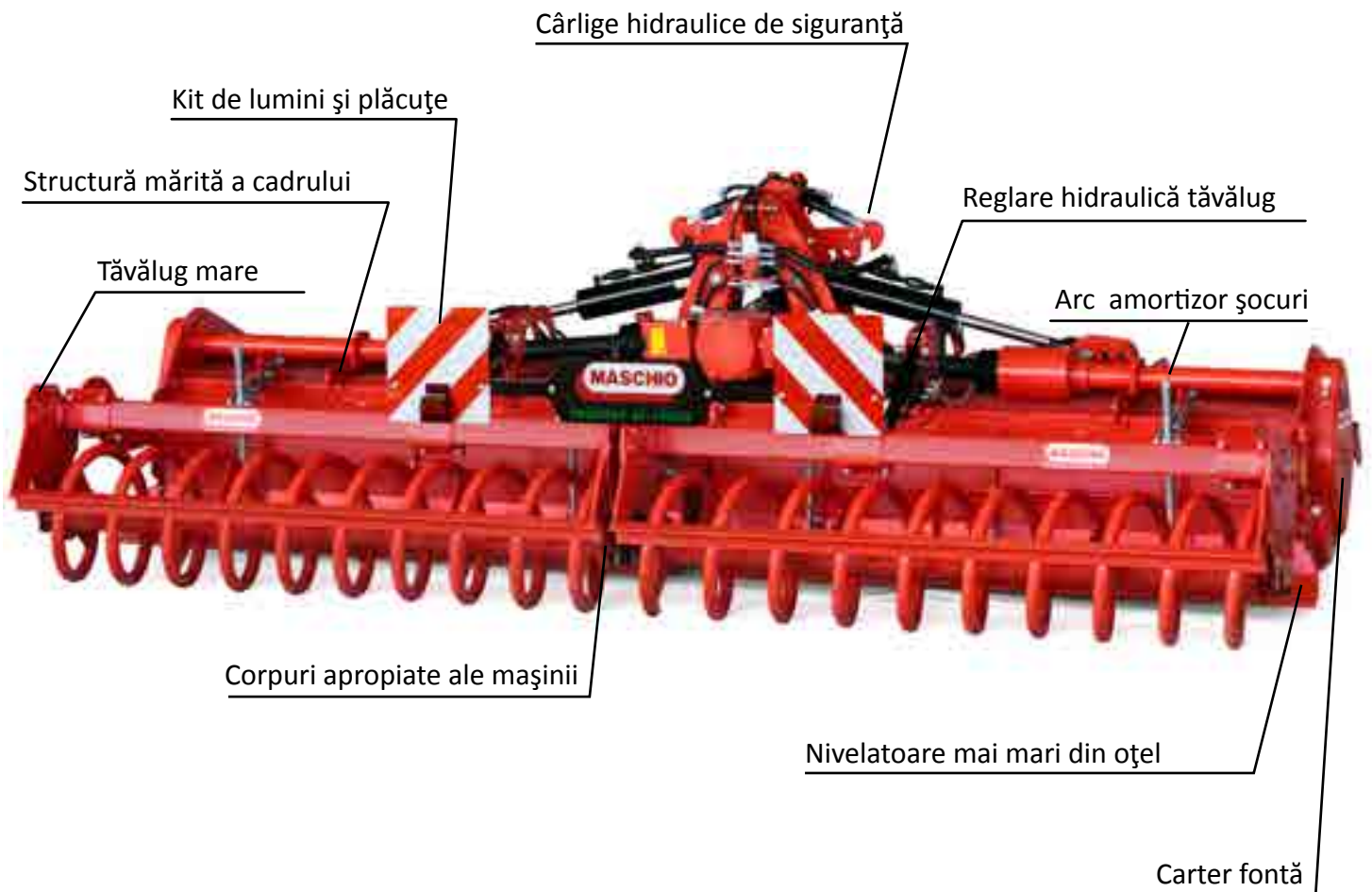
Tracțiunea laterală specială epiciclică cu 4 pinioane oferă o fiabilitate și rezistență excelente în design compact. Carterul din inox conține ulei lubrifianț și are funcție structurală pentru transmisie.

## NIVELARE PERFECTĂ

Componentele nivelatoare și tăvălugii sunt supradimensionați astfel încât lățimea de lucru să acopere și să niveleze solul lucrat. Aceste soluții asigură o nivelare perfectă și uniformă a solului.



# Design compact



## PUMA

Cultivator pliabil ideal pentru întreprinderi mici și mijlocii și sub-contractanți, asigură fărâmițarea avansată și nivelarea solului și randament la vreme bună. Datorită lățimii de transport reduse și structurii sale compacte, cultivatorul poate fi ușor deplasat. Greutatea moderată facilitează utilizarea lui cu tractoare cu putere medie.



alte informații

### CARACTERISTICILE GAMEI

Model		PUMA	PUMA COBRA	PANTERA	PANTERA COBRA	PANTERA 2.0
Lățime de lucru	cm	320-370-420	320-370-420	420-470-520-570	420-470-520-570	420-470-520-570-620
Greutate	kg	1830-1920-2180*	1920-2200-2420*	2600-2800-3100-3700*	2600-2800-3100-3700*	3200-3480-3720-3970-4250*
Lățime de transport		250	250	250	250	250
Categorie		II	II	III	III	III-IV
Putere tractor	CP	120-200	130-200	160-300	160-300	220-350
Cardan cu ambreiaj		—	—	●	●	—
Cardan cu limitator de cuplu		●	●	○	○	●
Transmisie cu angrenaje		●	●	●	●	●
Viteză de transmisie		1000 rpm	1000 rpm	1000 rpm	1000 rpm	1000 rpm
Reductor unic de viteză		●	●	●	●	●
Cutie de viteze		—	—	○	○	○
4 lame pe flanșă		—	●	—	●	—
6 lame pe flanșă		●	—	●	—	●
Adâncime max. de lucru	cm	27	27	29	29	29
Tăvălugi		●	●	●	●	●

● standard ○ la cerere — nedisponibil \*cu tăvălug cu colivie

# Grapele de putere

Grapele de putere Maschio valorifică experiența în mecanică a Grupului: soluția de fabricare se bazează pe 4 rotoare pe metru ceea ce garantează o pregătire excelentă a solului și reduce consumul de putere al tractorului. Carcasa dublă și structura rulment-roată dințată-rulment bine distanțate, formează scheletul unei mașini robuste și rezistente, capabilă să suporte șocuri și tracțiuni.



PONY



DELFINO



DELFINO S



DRAGO



EROE



DOMINATOR



ORSO



TARZAN





CORVO



FALCO



GABBIANO



AQUILA



TORO



JUMBO



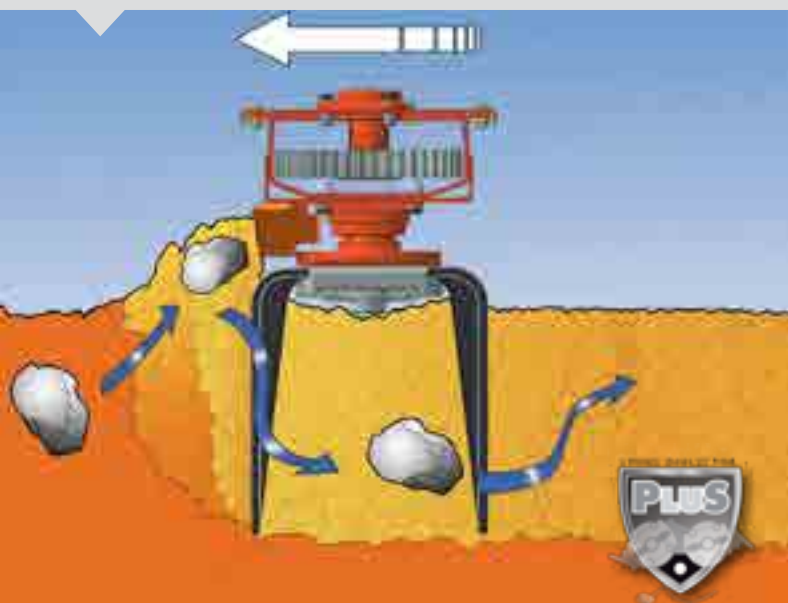
# Grape de putere fixe

Până la 150 CP



## DEFLECTOARE DE PIETRE

Deflectoarele de pietre PLUS protejează transmisia de pietre și asigură afânarea mai bună a solului. Această apărătoare este standard pentru modelele cu eliberare rapidă.




## LAMELE SUNT GARANTATE PE VIAȚĂ

Lamele sunt garantate pe viață datorită sistemului de producție certificat și automatizat. Pregătirea eficientă a solului, consumul redus de putere al tractorului și durata lungă de viață sunt caracteristicile principale ale acestor componente.



# Cea mai bună rotație



## DRAGO

Gama largă de accesorii rezistente, cu masă moderată și combinarea cu alte modele, fac din această mașină cea mai bună alegere pentru a fi cuplată la tractoare de putere medie. Carcasa dublă de înaltă calitate și cutia de viteze fac acest model și mai fiabil.



alte informații

### CARACTERISTICILE GAMEI

Model		PONY	DELFINO	DELFINO SUPER	DRAGO	DRAGO RAPIDO	EROE
Lățime de lucru	cm	90-110-125-145-160-180-200	130-150-180-200	230-250-300	250-300	250-300	300
Greutate	kg	230-250-278-292-314-344-355*	441-516-574-640*	758-818-939*	1058-1178*	1138-1278*	1320
Categorie		I	I I II II	II	II	II	II
Putere tractor	CP	14-50	30-100	65-130	80-150	80-150	80-150
Protecție bază arbore priză de forță		●	●	●	—	—	—
Cardan cu ambreiaj		○	○	○	●	●	●
Cardan cu ambreiaj cu came		—	—	—	○	○	○
Viteză de transmisie		540 rpm	540 rpm	540 rpm	540-1000 rpm	540-1000 rpm	540-1000 rpm
Număr de lame		10-12-14-16-18-20-22	10-12-14-16	18-20-24	20-24	20-24	20-24
Reductor unic de viteză		●	●	●	—	—	—
Cutie de viteze		○	○	○	●	●	●
Adâncime max. de lucru	cm	16	28	28	28	28	28
Bară de nivelare		○	○ no 130	○	●	●	●
Bolț reglare tăvălug		—	●	●	●	●	●
Reglare mecanică tăvălug		●	○	○	○	○	—
Reglare hidraulică tăvălug		—	○	○	○	○	—
Deflectoare de pietre		—	○	○	○	●	●

● standard ○ la cerere — nedisponibil \*cu tăvălug cu colivie

# Grape de putere fixe

Până la 250 CP



## RAPID

Sistemul patentat cu decuplare rapidă facilitează mutarea lamelor în siguranță în doar câteva secunde. Lamele sunt fixate cu un bolț călit care asigură fiabilitate în orice condiții de lucru.



## CARCASĂ DUBLĂ

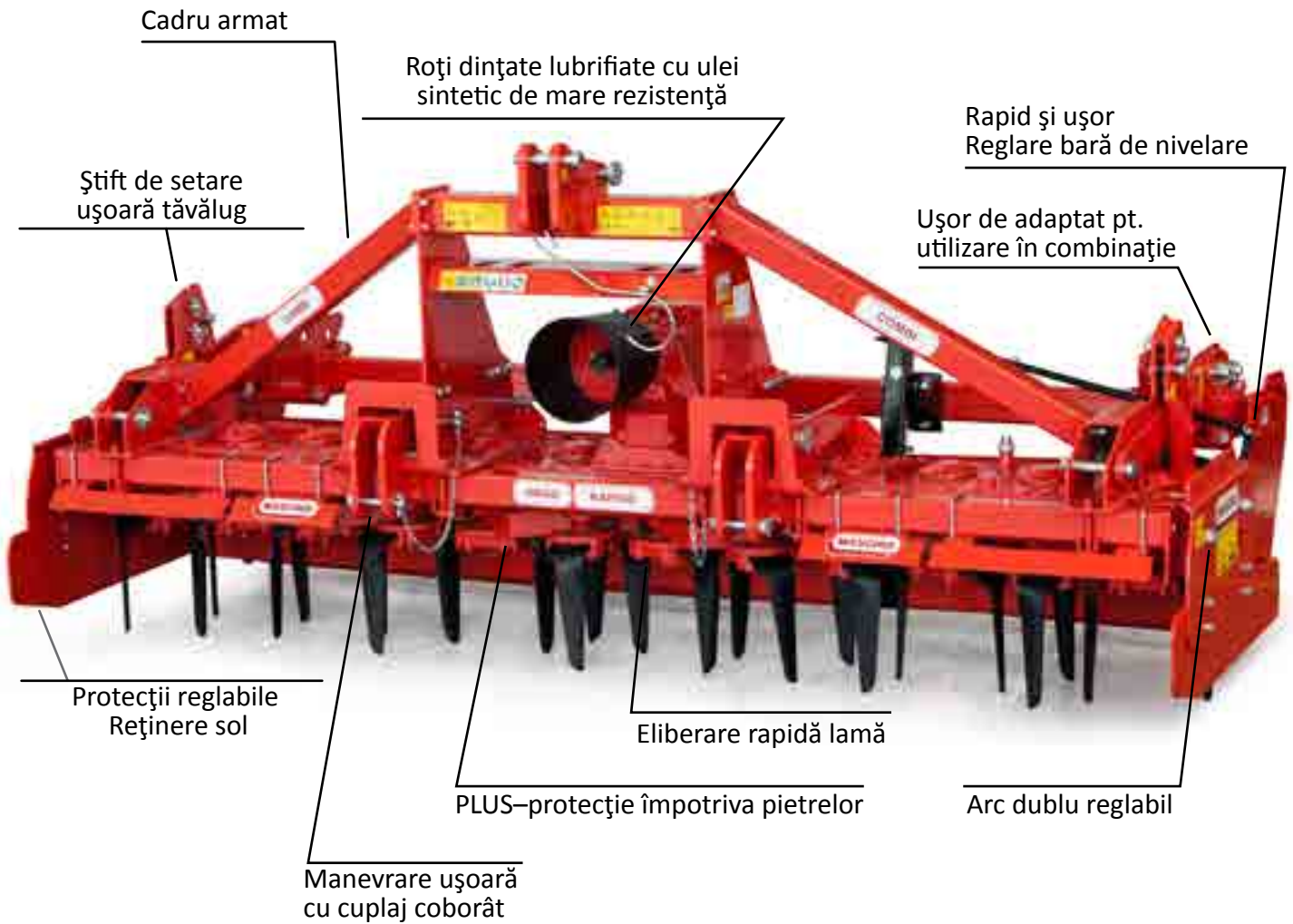
Structura din oțel a carcasei duble (6 mm + 5 mm) garantează o fiabilitate mare a tuturor componentelor mecanice. Stratul exterior protejează mașina de pietre și previne eventuale daune.



**MASCHIO**

**COMPETITORI**

# De neoprit



## ORSO

Cu acest model Maschio introduce noi rulmenți oscilanți cu bile pentru grape. În comparație cu rulmenții cu bile și cu role conice, aceștia oferă o rezistență mai mare. Utilizată pentru lucrări grele continue, special pentru subcontractare și terenuri aderente. Această rezistență mecanică este dovedită prin testări dificile efectuate în interiorul unor cariere de piatră.



alte informații

### CARACTERISTICILE GAMEI

Model		DOMINATOR	DOMINATOR RAPIDO	ORSO RAPIDO	TARZAN
Lățime de lucru	cm	300-350-400	300-350-400	300-350-400-450	180-200
Greutate	kg	1234-1371-1500*	1324-1469-1605*	1485-1630-1765-1945*	1058-1178
Categorie		II	II	II	II
Putere tractor	CP	120-180	120-200	120-150	70-180
Protecție arbore priză de forță		—	—	—	—
Cardan cu ambreiaj		●	●	●	●
Cardan cu ambreiaj cu came		○	○	○	—
Viteză de transmisie		540-1000 rpm	540-1000 rpm	540-1000 rpm	540-1000 rpm
Număr de lame		24-28-32	24-28-32	24-28-32-36	14-16
Cutie de viteze		●	●	●	●
Adâncime max. de lucru	cm	28	28	28	28
Bară de nivelare		●	●	●	●
Bolț reglare tăvălug		●	●	●	—
Reglare mecanică tăvălug		○	○	○	—
Reglare hidraulică tăvălug		○	○	○	—
Deflectoare de pietre		○	●	●	●

● standard ○ la cerere — indisponibil \*cu tăvălug cu colivie

# Grape de putere pliabile

Până la 280 CP



## NIVELARE PERFECTĂ

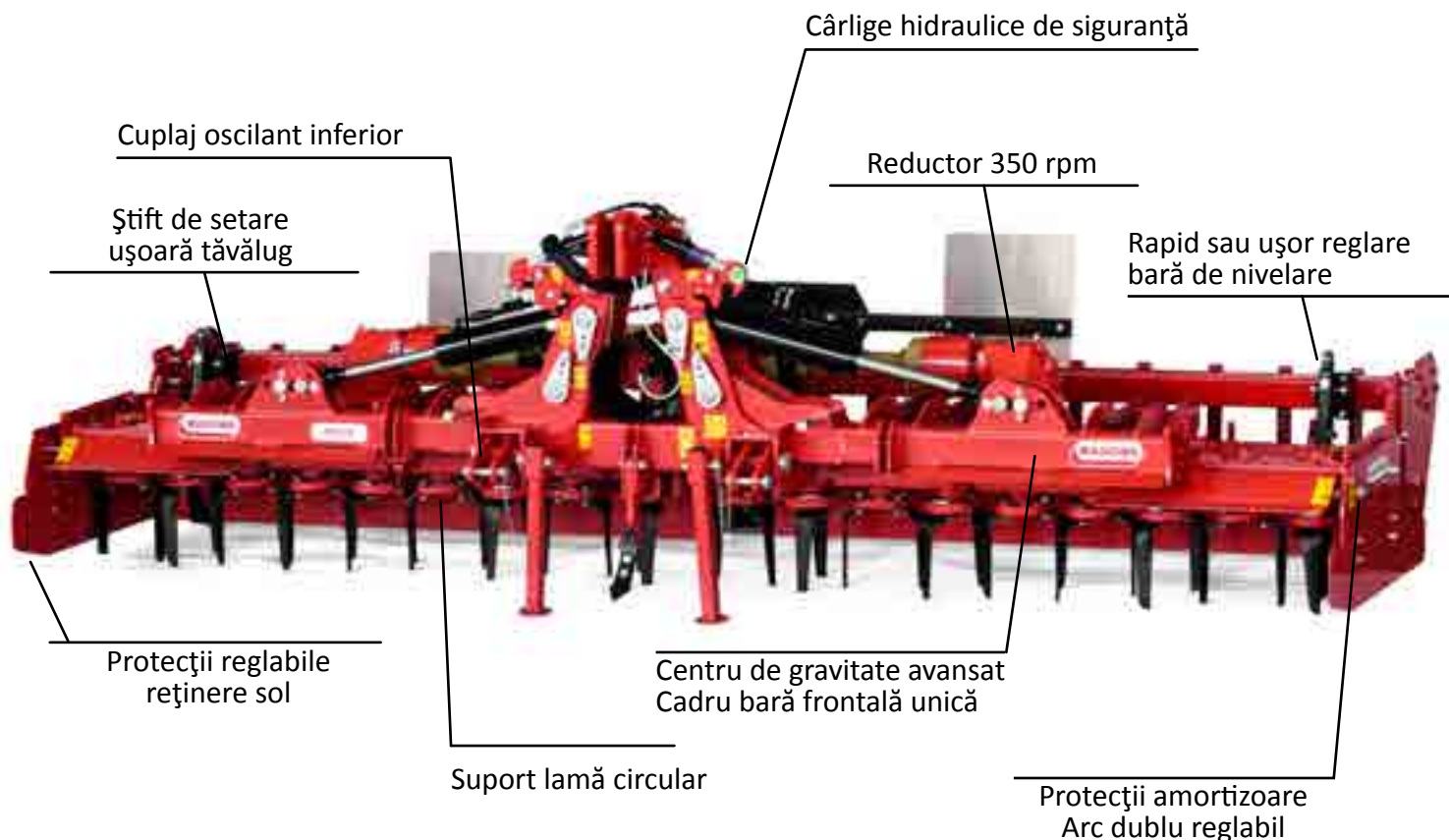
Bara de nivelare montată pe tăvălug poate fi reglată ușor și nu necesită alte testări când adâncimea variază. Reglarea mecanică este rapidă, precisă și sigură pentru operator.

## CADRU CU BARĂ UNICĂ

Bara unică frontală este fabricată din materiale de înaltă rezistență și elastice. Sistemul de pliere este controlat hidraulic, iar cadrul ajută la pregătirea solului datorită sistemului de echilibrare care uniformizează adâncimea pe terenul ne-nivelat.



# Se pliază dar nu se rupe



## FALCO

Această mașină este recomandată pentru societăți mici și mijlocii. Fiabilă, rezistentă și cu o masă moderată, este compatibilă cu tractoare având putere între 110 și 200 CP. Acest model poate fi combinat cu mașina pneumatică de semănat în rânduri GASPARDO CENTAURO.



alte informații

### CARACTERISTICILE GAMEI

Model		CORVO	FALCO	GABBIANO	GABBIANO SUPER
Lățime de lucru	cm	300-360-400	360-400-460-500	400-460-500	600
Greutate	kg	1530-1670-1790*	1870-1990-2130-2250*	2090-2230-2350*	2610
Categorie		II	II	II	II
Putere tractor	CP	90-140	110-200	120-240	150-280
Protecție arbore priză de forță		●	—	—	—
Cardan cu ambreiaj		○	—	—	—
Cardan cu ambreiaj cu came		—	●	●	●
Viteză de transmisie		1000 rpm	1000 rpm	1000 rpm	1000 rpm
Număr de lame		24-28-32	24-32-36-40	32-36-40	44
Cutie de viteze		—	—	●	●
Adâncime max. de lucru	cm	28	28	28	28
Bară de nivelare		●	●	●	●
Bolț reglare tăvălug		●	●	●	●
Reglare mecanică tăvălug		—	—	—	—
Reglare hidraulică tăvălug		—	○	○	○
Deflectoare de pietre		○	○	○	○

● standard ○ la cerere — nedisponibil \*cu tăvălug cu colivie

# Grape de putere pliabile

Până la 450 CP



## RULMENȚI

Rulmenții oscilanți asigură o rezistență ridicată pentru sarcini mari de lucru și la impact. Sistemul de echilibrare asigură flexibilitatea arborelui de transmisie, care devine mai rezistent la impacte, adecvat pentru condiții de lucru pe sol pietros.


## AMBREIAJ DUBLU

Sistemul de ambreiaj cu disc cu came, plasat pe partea laterală a cutiilor de viteze, asigură protecția eficientă a transmisiei. Protecția cu strângere rapidă și întreținere redusă a arborelui prizei de forță permite limitarea costurilor obișnuite de întreținere.





# Multiple caracteristici



## TORO

Aceasta este noua grapă pliabilă MASCHIO, proiectată pentru aplicații în condiții grele de lucru și pentru tractoare cu puteri până la 380 CP. TORO este echipat cu noii rulmenți oscilanți cu bile și este adecvat pentru lucrări continue pe cele mai dure și pietroase soluri. Întreținerea redusă și performanțele înalte sunt garantate întotdeauna. Această mașină este cea mai bună alegere pentru a răspunde cerințelor contractorilor fermieri și fermelor de mari dimensiuni.



alte informații

### CARACTERISTICILE GAMEI

Model		AQUILA	AQUILA RAPIDO	TORO RAPIDO	JUMBO RAPIDO	TARZAN
Lățime de lucru	cm	400-460-500-600	400-460-500-600	460-500-600-700	600-700-800	600
Greutate	kg	2040-2348-2688-3028*	2416-2780-2950-3287*	2880-3050-3385-3883*	3850-4300-4750*	3000
Categorie		III	III	III	III-IV	III
Putere tractor	CP	150-300	150-300	150-380	250-450	150-300
Protecție arbore priză forță		●	●	●	●	●
Viteză de transmisie		1000 rpm	1000 rpm	1000 rpm	1000 rpm	1000 rpm
Număr de lame		32-36-40-48	32-36-40-48	36-40-48-56	48-56-64	48
Cutie de viteze		●	●	●	●	●
Adâncime max. de lucru	cm	28	28	28	28	28
Bară de nivelare		●	●	●	●	●
Bolț reglare tăvălug		●	—	—	—	—
Reglare hidraulică tăvălug		○	●	●	●	—
Deflectoare de pietre		○	●	●	●	●

# Cultivatoare tractate

Pregătirea solului este mai rapidă și mai eficientă cu subsoilerele MASCHIO. Acestea sunt potrivite pentru mărunțirea solului și aerare prin sfărâmarea bulgărilor și nivelare. Robustețea și atenția la detalii sunt caracteristicile esențiale în proiectarea acestor mașini.



PINOCCHIO



ATTILA



ARTIGLIO



MAGNUM



DIABLO



TERREMOTO 3



DRACULA



GRANCHIO



GRATOR



SANDOKAN



PRESTO



PRESTOFOLDING



UFO



UFO FOLDING



HS



# Subsoilere fixe

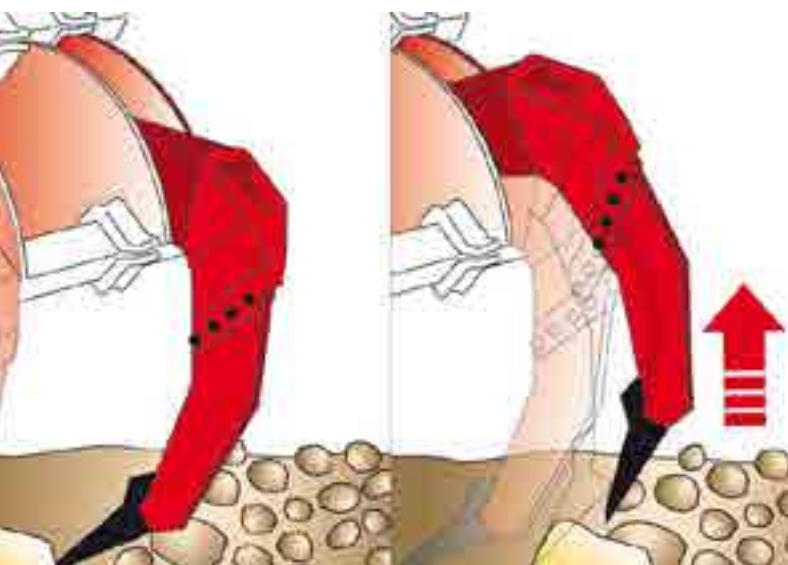


## NON STOP HIDRAULIC

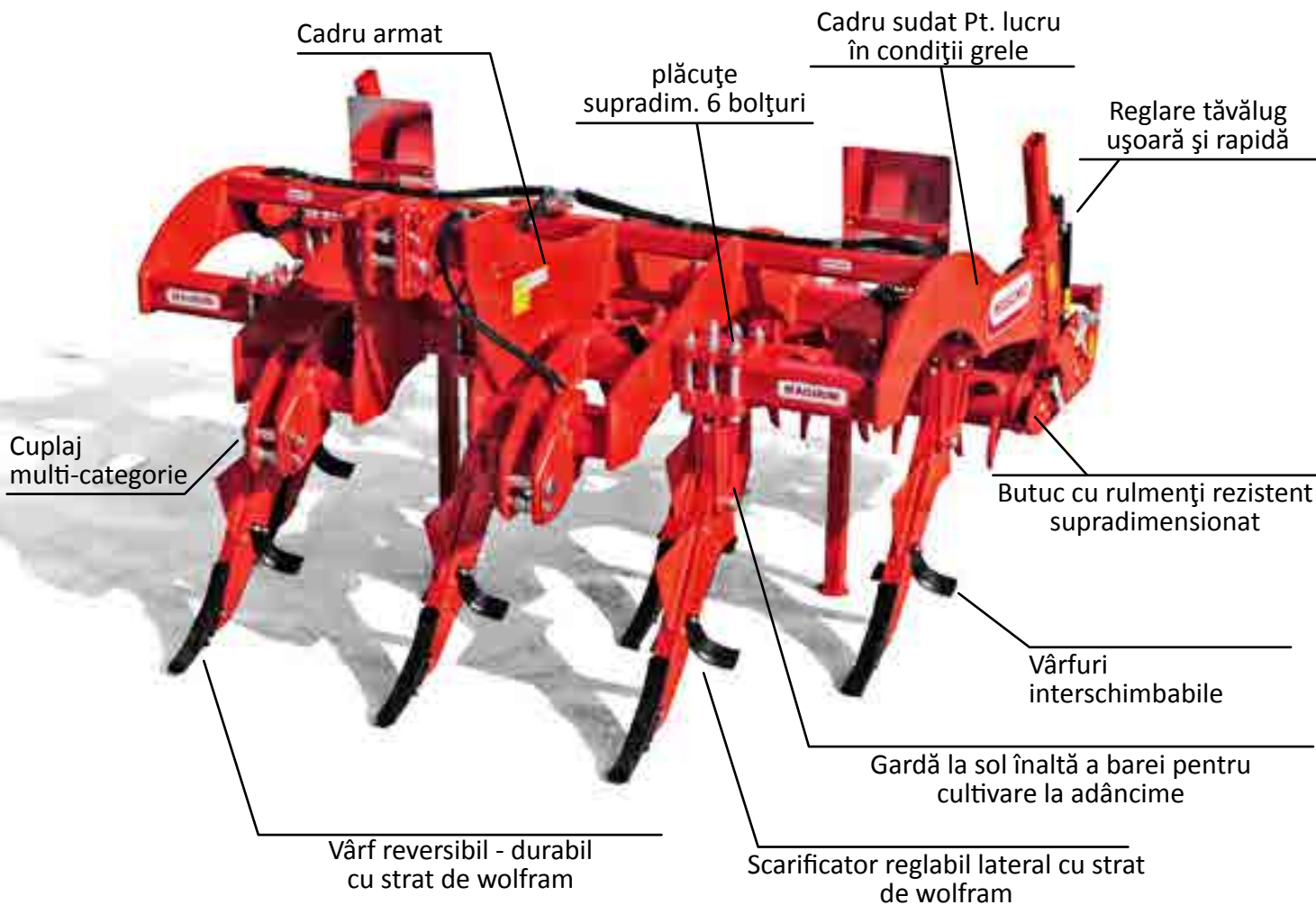
Lucrează în siguranță și fără încetiniri chiar și pe soluri pietroase. Mulțumită sistemului de siguranță cu acumulator cu azot, dinții grapei depășesc obstacolele fără deteriorări. Prin resetarea automată, poziția de lucru este reluată de îndată ce piatra a fost depășită.

## NIVELARE ȘI AFÂNARE

Contra-rotația dinților la tăvălugii posteriori asigură nivelarea solului și spargerea bulgărilor de dimensiuni mari. Această contra-rotație este generată când avansează și nu necesită energie suplimentară. Dinții sunt produși printr-un proces de forjare, care îi face foarte durabili și rezistenți.



# Străpungător



## ARTIGLIO MAGNUM

Modelul ARTIGLIO MAGNUM poate lucra la adâncimi reglabile (de la 25 la 70 cm). Dinții lungi permit spargerea în adâncime menținând distanță înaltă față de sol, ceea ce previne formarea de bulgări de sol și reziduuri. Datorită cadrului pentru lucru în condiții grele, mașina poate fi folosită în combinație cu tractoare de mare putere.



alte informații

### CARACTERISTICILE GAMEI

Model		PINOCCHIO	ATTILA	ATT. HYDRO	ARTIGLIO	MAGNUM	ART. HYDRO
Lățime de lucru	cm	130-170-200-250-250-300	250-300-400	250-300-400	250-300-300-400-400-500	250-300-300-400-400	250-300-400
Greutate cu tăvălug	kg	850-1065-1130-1200-1360-1460	1370-1510-1760	2730-3235-4290	1940-2100-2270-2760-2930-3370	2220-2380-2680-3130-3410	2980-3545-4720
Număr ancore		3 5 5 5 7 7	5 5 7	5 7 9	5 5 7 7 9 11	5 5 7 7 9	5 7 9
Categorie		II	III	III	III ISO-IV N ISO-ASAE	III ISO-IV N ISO-ASAE	III
Putere tractor	CP	70-160	110-200	110-240	150-390	190-400	150-350
Disp. protecție la efort		●	●	●	●	●	●
Non stop hidraulic		—	—	●	—	—	●
Adâncime max. de lucru	cm	45	45	45	55	70	55
Reglare hidraulică tăvălug		—	○	●	●	●	●

# Subsoilere pliabile



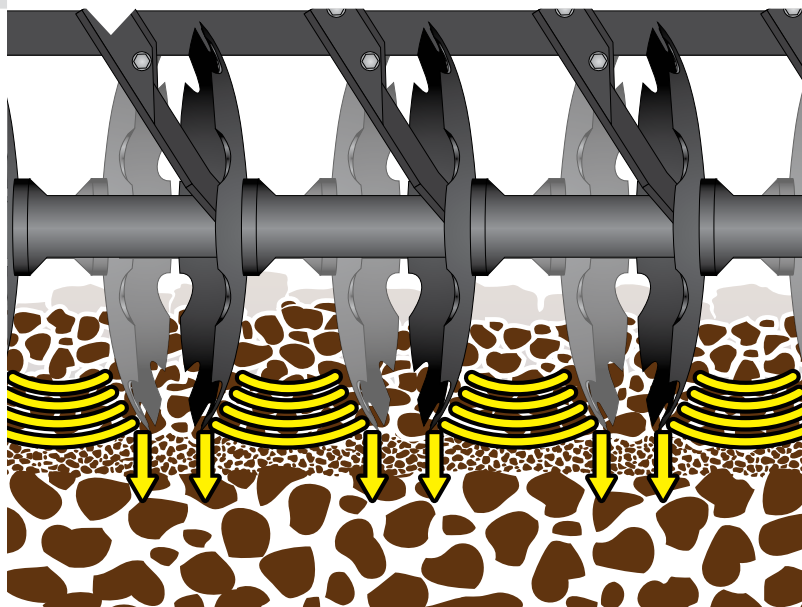
## DURABIL

Sistemul patentat de cuplare cu vârf poate fi ușor înlocuit și este mai durabil decât alte modele cu vârf unic. Învelișul de wolfram al lamelor și vârfurilor reversibile face ca aceste componente să fie mai rezistente la apă.

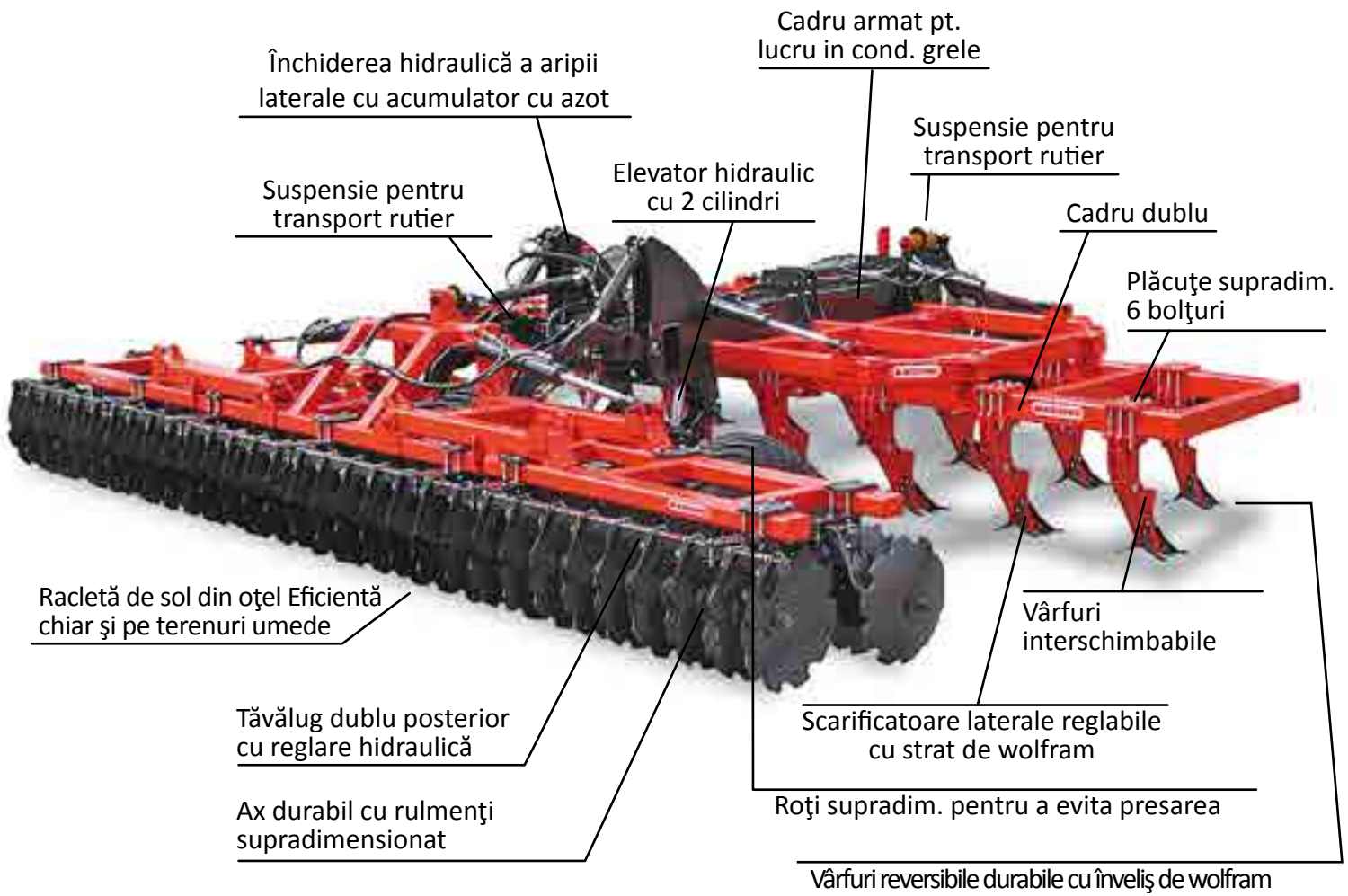


## RECONSOLIDEAZĂ SOLUL

Grapa cu discuri care controlează adâncimea, oferă mult mai mult: consolidează solul fără compactare la suprafață, spargerea bulgărilor, nivelarea patului germinativ, incorporarea reziduurilor. Aceste acțiuni permit refacerea porozității solului, îmbunătățirea debitului de apă capilar și o dezvoltare radicală a plăntuțelor.



# Tot în unul



## DIABLO

Cadru robust tractat cu conectare cu inel permite atelarea modelului A DIABLO la cele mai puternice tractoare de pe piață. Sistemul de pliere face ca transportul rutier să fie simplu și ușor, în timp ce reglajele hidraulice asigură setarea ușoară în câmp.



alte informații

### CARACTERISTICILE GAMEI

#### Model

		DIABLO
Lățime de lucru	cm	500-600-700
Greutate cu tăvălug	kg	8600-9370-9900
Număr ancore		11-13-15
Categorie inel de tractare		3-4-5-K80-K110
Putere tractor	CP	400-600
Disp. protecție la efort		●
Adâncime max. de lucru	cm	45
Reglare hidraulică tăvălug cu disc	cm	●
Reglare hidraulică tăvălug	cm	320

# Cultivatoare cu dinți



## SETARE UȘOARĂ

Reglarea adâncimii de lucru este ușoară și rapidă. Tăvălugul și bara de nivelare sunt legate cu un paralelogram, iar reglarea adâncimii este realizată cu un sistem de bolțuri.


## MIXARE REZIDUURI

Datorită dinților și vârfurilor cu profil curbat este posibilă cultivarea întregii adâncimi de lucru prin mixarea reziduurilor și paielor. Cele 3 rânduri bine distanțate și înălțimea găzii la sol asigură viteze mari de lucru chiar și în prezența unei cantități mari de reziduuri.





# Mușcă adânc



## TERREMOTO

Cultivatorul TERREMOTO este extrem de versatil deoarece datorită ancorei sale multiple și configurației tăvălugilor, se poate adapta la soluri și aplicații diferite. De asemenea poate fi folosit pentru a lucra terenul dublă încheierea recoltării pentru a incorpora reziduurile sau pentru a pregăti solul înaintea semănatului.



alte informații

### CARACTERISTICILE GAMEI

Model		TERREMOTO 3	TERREMOTO 3 FOLDING	DRACULA
Lățime de lucru	cm	230-300-350	400-500	600
Lățime totală	cm	230-300-350	300	300
Număr ancore		7-10-12	13-16	13
Greutate		—	—	26
Categorie		III	III	ø 80 mm
Putere tractor	CP	70/180	170/300	350/500
Disp. protecție la efort		●	●	●
Non stop springs		○	○	●
Arcuri non stop	cm	25	25	30
Adâncime max.	kg	1235-3623	2880/7380	9500

# Cultivator pat germinativ



## DINTE FLEXIBIL

Dintele special cu arc elicoidal amortizează piesa și cauzează vibrații la viteze mari de lucru contribuind la o afânare mai bună a solului.

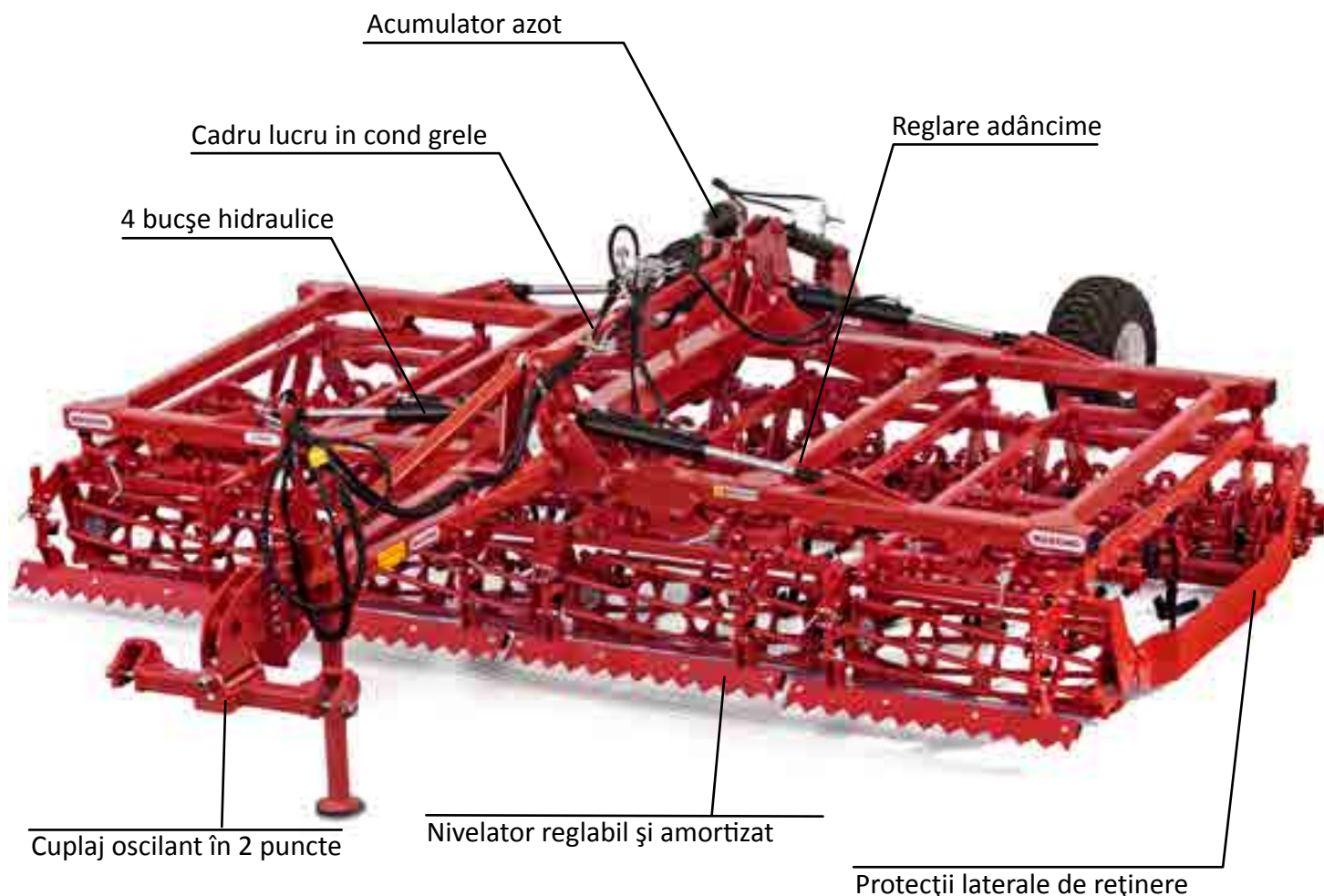


## PAT GERMINATIV PERFECT

Tăvălugii și sistemele de reținere a solului pregătesc un pat germinativ perfect. Lucrul la viteze mari influențează pozitiv calitatea și rezultatul final.



# Temut de orice teren



## SANDOKAN

Cadru pliabil facilitează pregătirea patului germinativ cu precizie chiar și când se lucrează pe teren accidentat. Secțiunile mașinii sunt independente. Elementele robuste, cu arc cu dublă siguranță permit lucrul în siguranță deplină chiar și când cantitatea de reziduuri și pietre este mare.



alte informații

### RANGE FEATURES

Model		GRANCHIO	GRATOR	SANDOKAN
Lățime de lucru	cm	600	250-300-450-600-900-1200	400-500-600
Lățime de transport	cm	250	250-300-250-250-350-350	300
Număr de arcuri		25	25-29-46-61-91-121	16-20-24
Tip conexiune		2P	3P (250-300-450-600) - 2P (900-1200)	2P
Categorie		III	II (330-450-600) III/IV (900-1200)	III ISO/ASAE E K700
Putere tractor	CP	200/250	70/340	120/190
Adâncime max.	cm	10	10	10
Roți de adâncime		—	10,0/80-12	—
Roți de transport		15,5/80 - 15,3	500/45-22,5 (900-1200)	400/60-15,5

# Cultivatoare cu disc




## CULTI HUB

Supradimensionate pentru a garanta fiabilitate maximă și durabilitate pentru lucru în orice condiții de teren. Datorită bobinei duble, arborele cu came rezistă la eforturi mari și impactul cu pietre. Lubrifierea cu baie de ulei asigură o durată lungă de viață.

## DISCURI LATERALE DE REȚINERE

Dinții și ancorele cu profil curbat facilitează incorporarea oricărui tip de reziduuri, cultivând astfel întreaga lățime de lucru. Garda la sol înaltă asigură funcționarea bună a mașinii chiar și la viteze mari și în prezența unor reziduuri abundente.





## PRESTO FOLDING

Disponibil în versiuni tractate sau montate. Cadrul se pliază și se menține în echilibru datorită șarnierei centrale robuste. Structura cu secțiuni independente și basculante, uniformizează perfect solul chiar și pe teren accidentat.



alte informații

### CARACTERISTICILE GAMEI

Model		PRESTO	PRESTO FOLDING	UFO	UFO FOLDING
Lățime de lucru	cm	250-300-350-400	400-500-600-400-500-600	250-300-400	400-450-500-600
Lățime de transport	cm	250-300-350-400	250-300-300-300-300-300	285-300-430	300
Diametru disc	mm	460	460	610	610
Număr de discuri		20-24-28-32	32-40-48-32-40-48	20-24-32	32-36-40-48
Categorie		II^ III^N	III^N ISO - III ISO/ASAE E K700	III^N	III ISO/ASAE E K700
Putere tractor	CP	80/150	120/140	110/200	160/360
Adâncime max.	cm	10	10	12	De la 6 până la 12
Roți		—	400/60-15,5	—	400/60-15,5 (400-600) 500/45-22,5 (500-600)
Bloc amortizor zgomot		●	●	—	—
Arc vibrant		—	—	●	●
Cultihub		—	—	●	●

# Cultivator în bandă



## ANCORĂ PENTRU LUCRU ÎN CONDIȚII GRELE

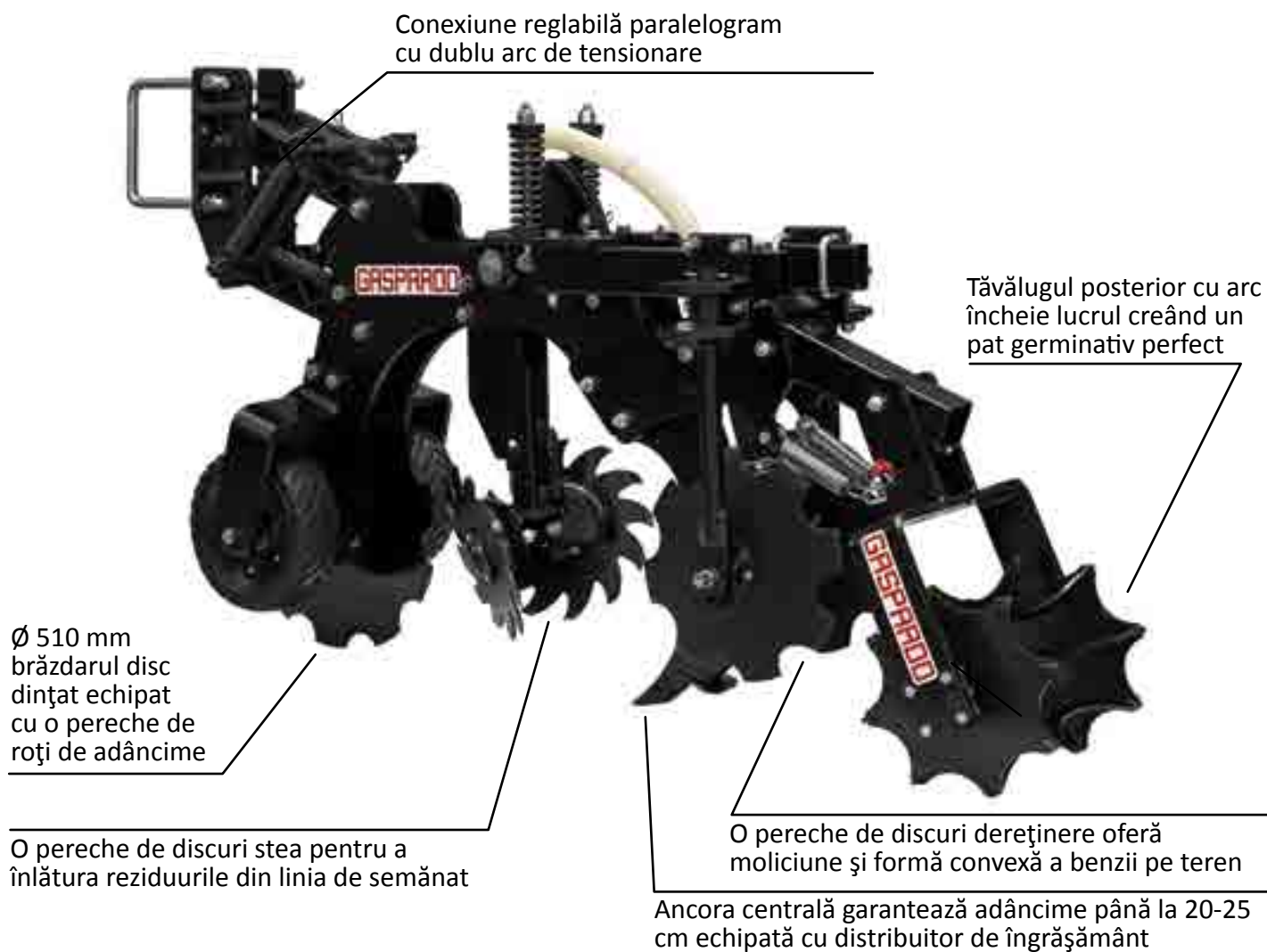
Ancora fabricată dintr-un oțel de înaltă rezistență poate să taie chiar și cele mai dure soluri. Cadrul robust este conectat într-o caroserie rezistentă din oțel. Reglarea presiunii este adaptabilă.

## FERTILIZARE LOCALIZATĂ

Fertilizarea localizată ajută la dezvoltarea mai bună a sistemului de rădăcini a plantelor, și permite utilizarea întregii doze de îngrășământ distribuit. Această aplicare, înainte de semănat, favorizează eficiența îngrășământului care va fi disponibil în timpul primelor stadii de creștere.



# Cultivator în bandă



## ZEBRA

Zebra este un cultivator în bandă care lucrează doar în benzi mici de teren unde semănatul va avea loc în timpul fazelor următoare de plantare. Distanța între rânduri rămâne neatinsă iar reziduurile din rândurile lucrate sunt împinse în față pe rândurile nelucrate. În același timp se poate plasa îngrășământ la fundul brazdei.



alte informații

### CARACTERISTICILE GAMEI

Model	ZEBRA	
Cadru	300-600	
Numărul de rânduri	cm	4 - 6 - 8
Dist. între rânduri	45-50-70-75	
Fertilizator	cm	○
Categorie	III, 3N, IV, 4N, QUICK-COUPLER	
Putere tractor	150/400	
Greutate	CP	1600/5150
Lungime bandă	Kg	25 - 30
Adâncime	cm	15 - 25
Speedy set	cm	●*

# Plantare de precizie

Din 1834 Gaspardo proiectează și produce echipament agricol urmărind un singur scop: să satisfacă cererile clienților din întreaga lume. Tehnologia de semănat a evoluat într-un mod încât a influențat agricultura tradițională, creând mașini care pot semăna fără arat, sau reducând aratul la minim; numărul de rânduri utilizate a crescut proporțional cu mărirea puterii tractorului. Societatea poate produce mașini de dimensiuni monumentale până la 48 de rânduri pentru a răspunde cerințelor celor mai mari cultivatori de cereale din lume. Pentru Gaspardo, inovarea este întotdeauna factorul cheie.



SP



MT



MAESTRA



MTR



ROMINA



REGINA



MARTA



MANTA





MIRKA



RENATA



METRO



SARA



MTE-R



MONICA



MAGICA



# Cadru fix montat



## SUPER ETANȘARE

Protecția specială a discului cu rulmenți, și praful rămâne în exterior. Racleta are un profil din carbură de wolfram rezistent la uzură.



## SELECTOR DUBLU

Selectorul dublu asigură acuratețe maximă la selectarea a câte unei semințe și menținerea unei distanțe egale între semințe. Lucrează perfect de asemenea cu semințe tratate de diferite forme și dimensiuni.



# Milimetric



## MTR

Mașina de plantat MTR reprezintă evoluția modelului MT care a fost timp de mai mulți ani excelența în domeniul plantării de precizie. De fapt MTR păstrează aceeași filosofie, dar cu o capacitate operativă superioară datorită celor mai mari discuri de deschidere din clasa lor, dispozitiv nou de închidere a brazdei multi-set, garantând o acoperire perfectă cu semințe chiar și în cele mai grele condiții; de asemenea, paralelogramul este mai robust și asigură o mai mare stabilitate în timpul lucrului la viteze mari.



alte informații

### CARACTERISTICILE GAMEI

Model		SP	MT	MAESTRA	MTR	MARINA
Cadru	cm	190-250-320-420-580	250-280-350-420-440-580	900	250-280-350-420-440-580	520-620
Numărul de rânduri		2-4-5-6-8	4-5-6-7-8-12	12-18	4-5-6-7-8-12	6-8
Dist. între rânduri	cm	45-75	45-60-75	45-70-75	45-60-75	70-75
Fertilizator		○	○	○	○	○
Categorie		II	II	III IV (LUCRARE) III (TRANSPORT)	II	III QUICK NITCH
Putere tractor	CP	60/100	65/120	180/240	75/130	80/100
Greutate	kg	330/930	760/1900	3440/4200	800/2000	2100/2200
Lățime de transport	cm	190-250-320-420-580	250-280-350-420-440-580	320 (TROLLEY)	250-280-350-420-440-580	520-620
Marcator rând autom.		●	—	—	—	—
Marcator rând hidr.		○ ● (8 RÂND 75)	●	●	●	●
Distribuitoare hidr.		—	1	2	1	2
Speedy-set		●*	●*	●*	●*	●*
Fertisystem		—	—	—	—	●
Microgranulator		○	○	○	○	○
Protecție albine		○	○	○	○	○
Monitor V1200		○	○	—	○	●

# Cadru fix tractat



## TRANSMISIE

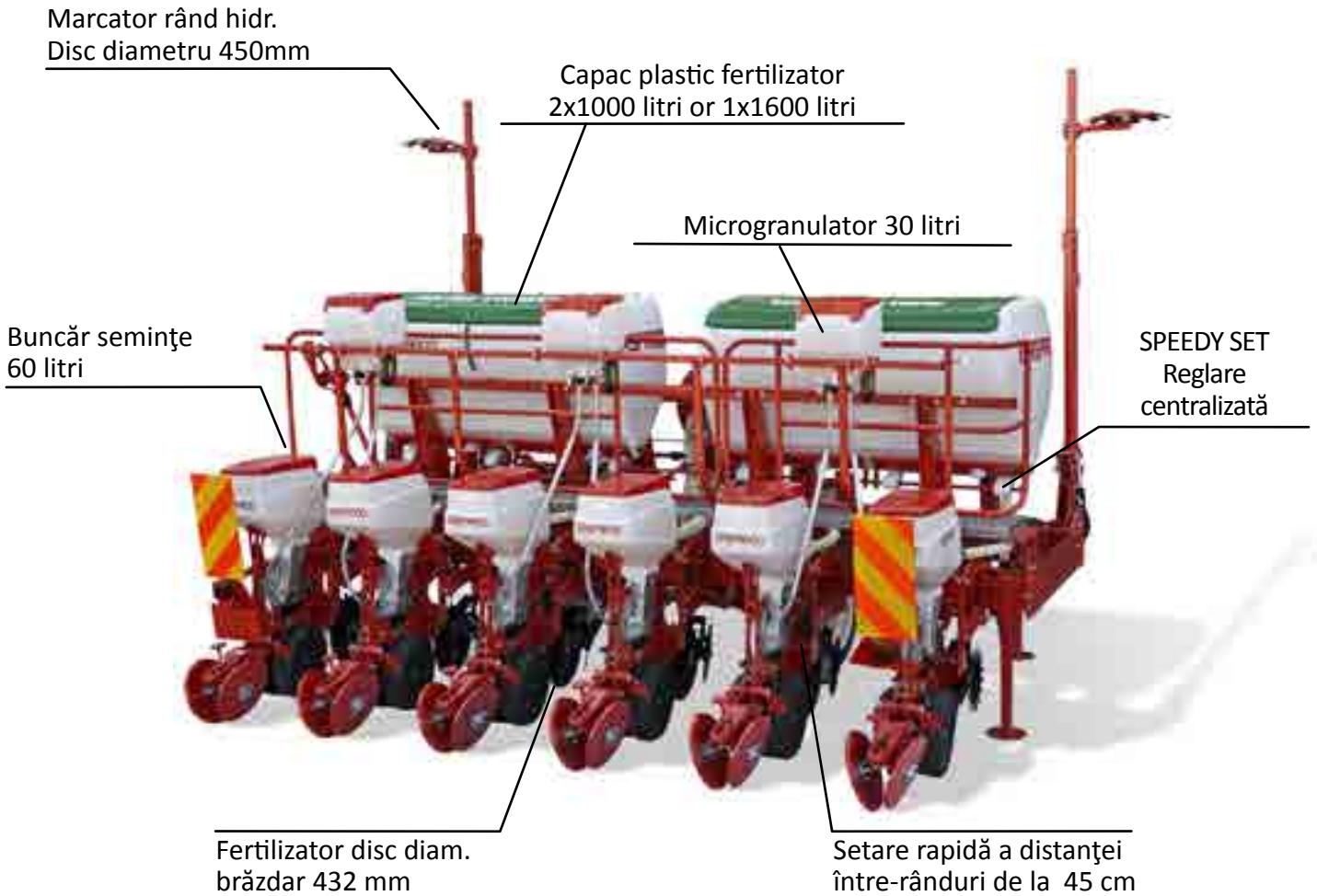
Angrenaj unitate de plantare cu decuplare rapidă, reduce frecvența service-ului.

## SISTEM DE PRESIUNE

Sistem de presiune unitate de plantare cu dublu arc cu scală gradată și dispozitiv de blocare de siguranță. Presiune reglabilă de la 170 kg la 300 kg.



# Presiune ridicată



## ELEMENTO REGINA

Modelul Regina este adecvat pentru plantare directă, are un disc frontal convex pentru deschidere brazdă, brăzdar cu disc dublu și o pereche de roți de presiune posterioare. Partea centrală a unității de plantare este construită dintr-o singură piesă pentru o mai mare rezistență la impactul cu solul (+50%) și la efort lateral (+25%). Modelul este recomandat pentru a incorpora reziduurile de-a lungul liniei de semănat, menținând constantă adâncimea de semănare și având un bun contact cu solul.



alte informații

## CARACTERISTICILE GAMEI

Model		ROMINA	REGINA
Cadru	cm	520-580-620-750	300-350-450-580
Numărul de rânduri		6-8	8-9-12
Dist. între rânduri	cm	75-90	45-75
Categorie		II	TOWING EYE
Greutate	kg	2100/2300	1880/3110
Putere tractor	CP	70/80	75/150
Lățime de transport		520-580-620-750	300-350-450-580
Marcator de rând automat		—	—
Marcator rând hidr.		●	●
Distribuitoare hidraulice		2	2
Fertilizator		○	○
Speedy-set		—	●*
Fertisystem		●*	—
Microgranulator		○	○

# Cadru pliabil montat




## BRAȚ PUTERNIC

Brațul cu racord paralel este produs dintr-o piesă din fontă cu rezistență mare la rupere. Acest design previne răsucirile și îndoirile la sarcini mari și la impact, ce ar putea apare în condiții grele de lucru.

## BUCȘE

Bucșe sinterizate cu auto-lubrifiere, ele eliberează particule de ulei care lubrifiază șarniera.





## MANTA

MANTA a fost dezvoltată pentru a satisface cerințele marilor cultivatori și contractanților agricoli. Echipată cu un cadru pliabil cu secțiuni telescopice, MANTA asigură semănatul pe 12 rânduri cu un gabarit de doar 3,3 m la transport. Productivitatea înaltă și întreținerea redusă o recomandă ca mașina ideală pentru profesioniștii în semănat.



alte informații

### CARACTERISTICILE GAMEI

Model		MANTA	MANTA XL	MIRKA
Cadru	cm	580	975	580
Numărul de rânduri		8-16	12	8
Dist. între rânduri	cm	45-75	70-75	75
Categorie		III	III	III
Greutate	kg	2240/2690	2460	2980-3050
Putere tractor	CP	110/140	140	180/200
Lățime de transport	cm	255-300	300	300
Marcator de rând automat		—	—	—
Marcator rând hidr.		●	●	●
Distribuitoare hidraulice		3	3	3
Fertilizator		○	○	●
Speedy-set		○	○	●*
Microgranulator		○	○	○

# Cadru pliabil tractat

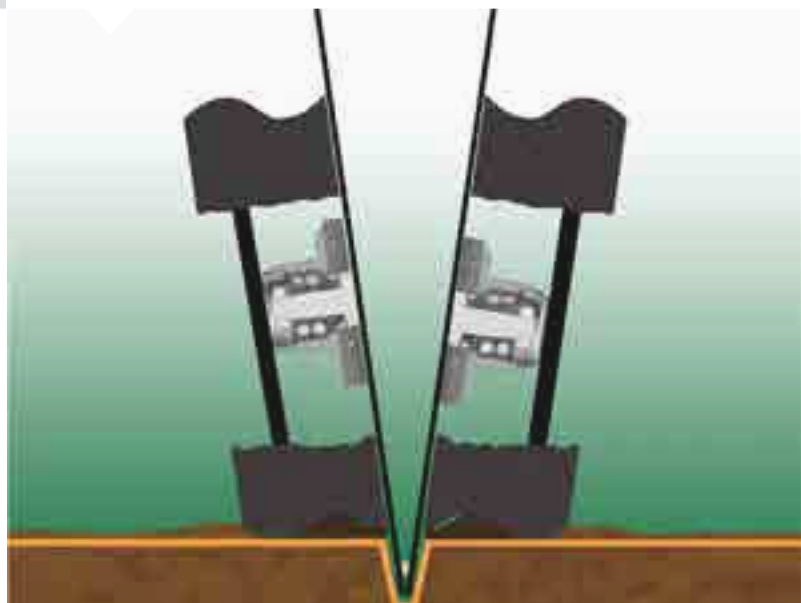


## MONITOR SERIO

Echipare standard la Modelele Metro și Maximetro, acest monitor oferă multe funcții care ajută fermierii în timpul plantării: zonă de lucru totală sau parțială, densitatea de plantare, distanța medie de plantare.

## ROȚI UNIFORMIZARE

Roțile de uniformizare consolidează solul imediat după deschiderea brazdei. Majoritatea presiunii reduse este îndreptată spre lateral în timp ce solul mai aproape de brazdă este compactat ușor înainte de roțile de închidere posterioare.





# Lucru în condiții grele



## RENATA

Semănarea perfectă este garantată chiar și în cele mai solicitante condiții, datorită brațelor de conectare ale paralelogramului pentru lucru în condiții grele, cele mai mari discuri de deschidere (42 cm diametru), și a dispozitivului de închidere a brazdei cu reglări multiple. În condiții de arat zero, adâncimea de semănat este constantă chiar și în prezența unei cantități mari de reziduuri vegetale, datorită deschizătorului de brazdă și a roților de urmă. Sistemul pneumatic și selectorul special reglabil asigură acuratețe chiar și când semințele au formă sau dimensiune neuniformă.



alte informații

### CARACTERISTICILE GAMEI


Model		RENATA	MARISA	METRO	MAXIMETRO
Cadru	cm	600	600	2 MTR UNITĂȚI DE PLANTARE + CADRU PLIABIL	3 SECȚIUNI PLIABLE CU ARIPI ECHILIBR, CU URME CAUCIUC
Categorie		II	II		
Numărul de rânduri		8	8	2X8-2X9-2X12	24-36
Dist. între rânduri	cm	70-75	70-75	45-70	70
Greutate	kg	3700/4550	3450	6620/9040	12200/15900
Putere tractor	CP	70	70	250/300	250/650
Lățime de transport		300	300	600	620/700
Marcator de rând automat		—	—	—	—
Marcator rând hydr.		●	●	●	—
Distribuitoare hidraulice		2	2	4	4+2
Fertilizator		○	○	○	○
Speedy-set		●*	●*	—	—
Fertisystem		—	—	—	—
Microgranulator		○	○	—	—
Protecție albine		●*	●*	—	—
Monitor Serio		—	—	●	●

# Cadru telescopic



## DIST. ÎNTRE RÂNDURI

Modelele MAGICA și MONICA o schimbare rapidă a distanței între rânduri. Sunt echipate cu un cadru pliabil și telescopic având până la 9 rânduri cu distanță între rânduri variabilă. Disponibile cu buncăr de mare capacitate.

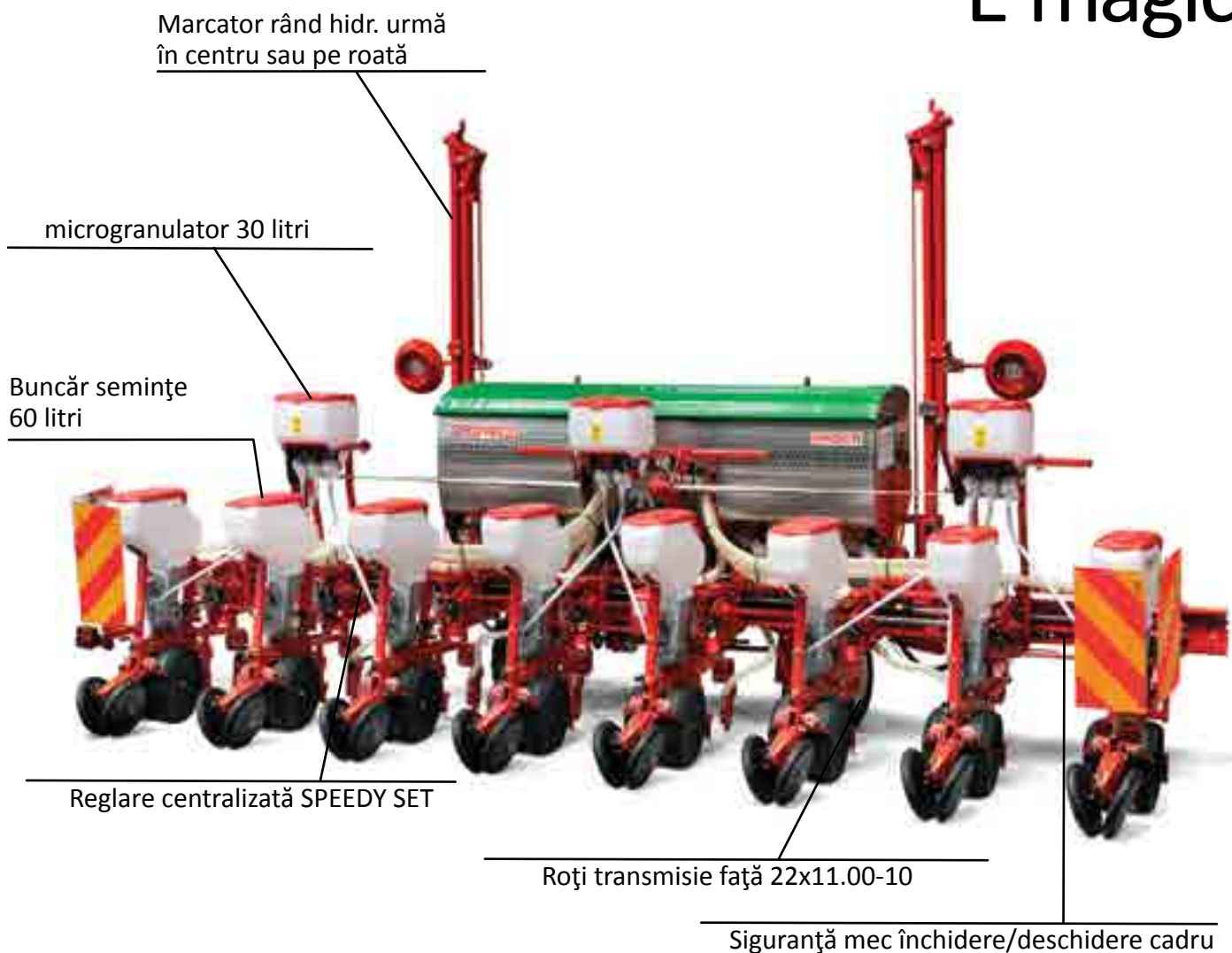


## CONFORT ÎNALT CU CUTIE DE VITEZE CU MANETĂ

Selectorul cu manetă dublă inteligentă facilitează reglarea densității semințelor doar cu două mișcări! Datorită poziției sale laterale, utilizatorul poate selecta una din cele 16 trepte de reducere cu confort maxim și în absența prafului sau uleiului.



# E magic!



## MAGICA

Modelul MAGICA permite o schimbare rapidă a distanței între-rânduri. Este echipată cu un cadru telescopic și pliabil până la 9 rânduri cu distanță între rânduri variabilă. Disponibil cu buncăr de mare capacitate. Unitatea MT este răspunsul ideal la problemele agriculturii moderne în care randamentul maxim trebuie să se combine cu un cost minim. Printre caracteristicile tehnice speciale ale modelului MT sunt componentele tăvălugului, care oferă un randament excelent în orice condiții de teren: arat (semănat tradițional), arat minim, sau cu reziduuri de la culturile precedente.



alte informații

### CARACTERISTICILE GAMEI

Model		SARA	STELLA	MARTA R	MTE R	MONICA	MAGICA
Cadru	cm	400	400	400	430	413	457-588-600
Numărul de rânduri		6	6-7-8	6-7	6-7	6-7	6-7-8-9
Dist. între rânduri	cm	75	45-60-75	50-75	60-75	45-50-60-70-75-80	45-50-60-70-75-80
Categorie		II	II	II	II	II	II
Greutate	kg	973	993/1129	1090/1320	1100/1220	1200/1800	1270/2000
Putere tractor	CP	90	80/90	90/95	90/95	90	90/100
Lățime de transport		250	300	250-300	300-320	255	300-320
Marcator de rând automatic		—	—	—	—	—	—
Marcator rând hidr.		●	●	●	●	●	●
Distribuitoare hidraulice		2	2	2	2	2	1
Fertilizator		○	○	○	○	○	○
Speedy-set		●*	●*	●*	●*	●*	●*
Microgranulator		○	○	○	○	○	○
Dist. între rânduri regl		—	—	—	—	●	●

# Cultivatoare în rând sfeclă de zahăr



## ELEMENT ARC CU PROTECȚII LATERALE

Este cea mai întâlnită soluție: Este adecvat pentru orice tip de teren dacă nu are pietre. Protecțiile laterale de echilibrare facilitează lucrul la culturi în primele stadii de vegetație prevenind alunecarea periculoasă a solului în zona lucrată.

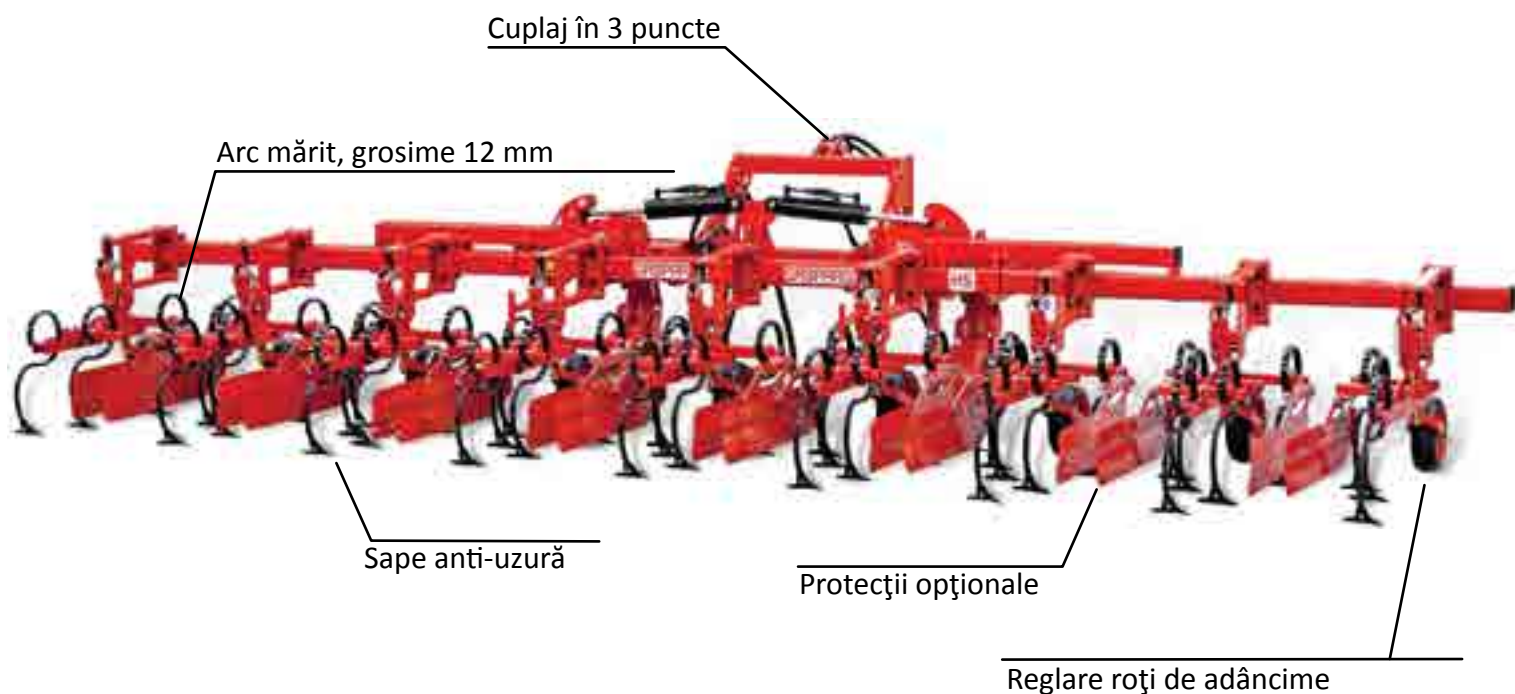


## ÎNCHIZĂTOR DE RÂND

Cadru cu închizător de rând exterior pentru confort suplimentar (opțional).



# Ușor adaptabil



## HS

Cadru pliabil poate fi ușor transportat pe drum public, în timp ce buncărul mare facilitează utilizarea unor saci mari garantând o independență sporită. Elementul cu 5 ancore montat pe 4 rânduri și bine distanțat asigură precizia lucrului.



alte informații

### CARACTERISTICILE GAMEI

Model		HL	Л.С.	HS	HR
Cadru	cm	325-650	350	350-665	1020
Numărul de rânduri		6-12	4-6	6-12	12-18
Dist. între rânduri	cm	45	45	45	45-50-70-80
Fertilizator		○	○	○	○
Categorie		II	II	II	III - IV (LUCRARE) III (TRANSPORT)
Putere tractor	CP	60/120	50/70	80/130	160/180
Greutate	kg	526/1254	440/656	940/1190	1904/2572
Lățime de transport	cm	325-650	250	250 - 383 (12 RÂND) - 523 (16-18 RÂND)	290
Cadru pliabil		—	●	●	—
Distribuitoare hidraulice		—	—	2	2
Speedy-set		●*	●*	●*	●*

# Cultivatoare porumb în rând



## DISTRIBUTOR VOLUMETRIC

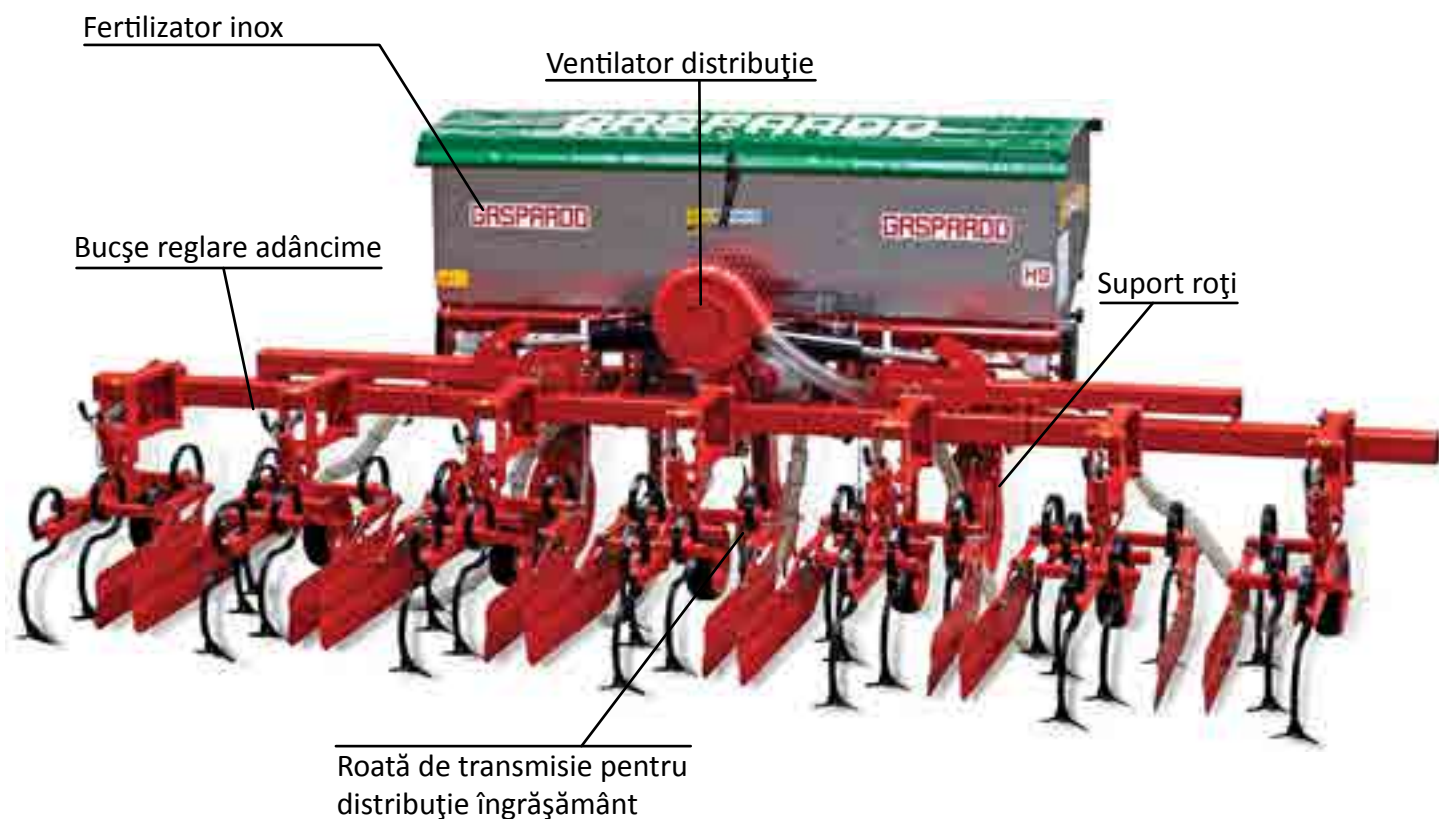
Distribuitorul volumetric MINIMAX este ușor reglabil și poate distribui îngrășământ în diverse doze menținând o distribuție foarte precisă și constantă (50-700 kg/ha). SPEEDY SET este sistemul centralizat de reglare a distribuitorilor: rapid, precis și confortabil.

## DISTRIBUIRE ÎNGRĂȘĂMÂNT

Distribuția uniformă a îngrășământului prin gravitație pe rândurile centrale, și pneumatic pe rândurile exterioare.



# Productivitate înaltă



## HS

Modelul HS este un cultivator profesional pe rânduri caracterizat printr-o mare autonomie, grație buncărului mare (disponibil de asemenea din oțel inoxidabil), și garda la sol redusă (2,5 m). Alimentarea pneumatică a îngrășământului la rândurile laterale asigură o distribuție egală. Închiderea hidraulică a aripilor garantează un confort maxim pentru operator. Închiderea hidraulică a aripilor garantează un confort maxim pentru operator.



alte informații

### CARACTERISTICILE GAMEI

Model		HL	HP	HS	HR
Cadru	cm	500-650	350	350-500-665-944-1145-1275	1020
Numărul de rânduri		6-7-8	4	4-6-7-8-12-16-18	12-18
Dist. între rânduri	cm	60-75	75	60-70-75	45-50-70-80
Fertilizator		○	○	○	○
Categorie		II	II	II	III - IV (LUCRARE) III (TRANSPORT)
Putere tractor	CP	70/120	70	70/150	180/200
Greutate	kg	520/942	470/580	800/2245	3000/3675
Lățime de transport	cm	650	250	250 - 383 (12 RÂND) - 523 (16-18 RÂND)	290
Cadru pliabil		—	●	●	—
Distribuitoare hidraulice		—	—	2	2
Speedy-set		●*	●*	●*	●*

# Plantator legume

Mașinile pneumatice de plantat legume sunt rezultatul experienței pe care GASPARDO a acumulat-o în plantarea de precizie. Funcționalitatea structurală și modularitatea face ca aceste mașini versatile pentru plantarea specială a legumelor și sfeclii de zahăr.



ORIETTA



OLIMPIA



RIGID



TELESCOPIC



FOLDING





# Legume



## DISTRIBUTOR SEMINȚE

Distributorul fabricat din aluminiu și materiale plastice speciale anti-uzură, garantează o precizie înaltă la semănat datorită designului special al componentelor. Curățarea și întreținerea sunt mai ușoare datorită deschiderii confortabile a distributorului cu butoane ergonomice.

## TRANSMISIE

Cutia de transmisie cu 36 de raporturi este ușor de accesat și de setat. Diversele configurații fac posibilă depozitarea semințelor la o distanță care poate fi reglată între 0,42 cm și 55 cm.




# Capacitate dublă

Manometru / indicator de precizie

Semănare pneumatic

Cadru tubular



Roți de transmisie reglabile 5.00-15

Unitate de plantare cu echilibrare

## OLIMPIA

Versiunea cu unitate dublă de distribuție, denumită OLIMPIA, a fost dezvoltată pentru a oferi o precizie maximă pentru semănat pe rând dublu. Diverse accesorii ajută la adaptarea mașinii la tipul de sol sau recoltă, roata din oțel inoxidabil sau roata de cauciuc pentru presarea semințelor este deosebit de avantajoasă pentru îmbunătățirea "prinderii" seminței în sol. Distanța între cele două distribuitoare poate fi reglată între 4 cm și 9 cm, pentru a adapta mai bine unitatea la diferite condiții. Cele două versiuni nu sunt convertibile.



alte informații

### CARACTERISTICILE GAMEI

Model		ORIETTA	OLIMPIA
Distribuitor unic		●	—
Distribuitor dublu		—	●
Rânduri pe unitate		1-2-3 STRIP	2
Numărul de rânduri		4-5-6-8	3-4-5-6-8
Lățime cadru	cm	250-275-320	190-250-275-320
Greutate	kg	300/592*	350/595*
Categorie		II	II
Fertilizator		○	○
Microgranulor		○	○
Marcator rând hidr.		○	○

# Plantator cereale

Gaspardo oferă o gamă completă de modele pentru plantare cereale, dezvoltată direct pe baza nevoilor fermierilor. Soluțiile utilizate pentru unitățile de plantare facilitează identificarea celei mai bune aplicații pentru semănat pe teren pregătit sau în condiții de arat minim.



NINA



S.MARIA



MEGA



DIRETTA



PINTA



PRIMAVERA



GIGANTE



SCATENATA



ELEFANTE



BALENA



COMPAGNA



DAMA



ALIANTE



CENTAURO



CORONA



# Semănători mecanice



## ADÂNCIME CONSTANTĂ

Sistemul special Gaspardo de control al adâncimii garantează o emergență uniformă a culturii chiar și pe un teren neuniform. Diametrele diferite ale limitatoarelor de adâncime determină diferite adâncimi ale semănatului. Limitatoarele sunt de asemenea disponibile din diferite materiale: fontă pentru reducerea mai semnificativă a presiunii și tablă pentru reducere mai mică a presiunii.



## SETARE DOZAJ

Setarea continuă a cutiei de viteze cu 3 came pentru transmisie constantă. Arborii sunt mai puțin supuși uzurii datorită utilizării rulmenților cu bile. Camele sunt în baie de ulei cu fereastră de inspecție. Calibrare rapidă și exactă și înaltă precizie indiferent de setările de calibrare.



# Adept al gravitații

Cărucior de transport hidraulic cu roți 400/60-15.5

Buncăr de semințe cu fereastră de inspecție



Grapă acoperire semințe Ø 12 mm cu ridicare hidraulică

Unitate de plantare cu amortizare independentă

Roți de adâncime ale unității de plantare cu profil conic fontă

## DIRETTA

Modelul DIRETTA este ideal pentru semănatul direct în condiții de arat minim. Aceasta este o semănătoare mecanică adecvată pentru toate tipurile de semințe: cereale, soia, rapiță, iarbă etc. La cerere, versiunea DIRETTA CORSA poate distribui atât semințe cât și îngrășământ: buncărul poate fi divizat pentru opțiunea de fertilizare.



alte informații

### CARACTERISTICILE GAMEI

Model		NINA	S. MARIA	SC MARIA	MEGA	DIRETTA
Cadru	cm	250-300-400	250-300-350-400	250-300-350-400	600	300-300-400
Numărul de rânduri		17-19-21-23-25-29-31-33	17-18-22-25-28	17-18-22-25-25	44	17-19-22
Dist. între rânduri	cm	12-13-14-15-16	12-12,5-13,2-13,3 13,6-14,1-14,3-14,8	12-12,5-13,2-13,3 13,6-14,1-14,3-14,8	13,6	18-15,6-18
Categorie		II	II	II	3N	III
Greutate		559/1240	700/1230	720/1350	2600	3750/4450
Putere tractor	CP	60/90	70/120	70/120	120/140	130/160
Lățime de transport		250-300-400	255-322-400-440	255-322-400-440	600	300-400
Marcător rând hidr.		○	○	○	○	○
Distribuitoare hidraulice		1 ROW-MARKER PRESENT	0/2	0/2	1	2/3
Buncăr semințe	L	410-500- 650	460-620-903-1050	—	—	2090-2880
Buncăr semințe/îngrăș	L	—	—	260/200-340/280 492/411-570/480	1260/900	1260/830-1737/1143
Roți		6.50/80-15   10.50/75-16	6.00-16   10.00/75-15.3	6.00-16   10.00/75-15.3	6.50-15	400/60-15.5
Număr de roți		2	2	2	2	2
Contor hectare HCS		○	—	—	—	●

# Semănători pneumatice

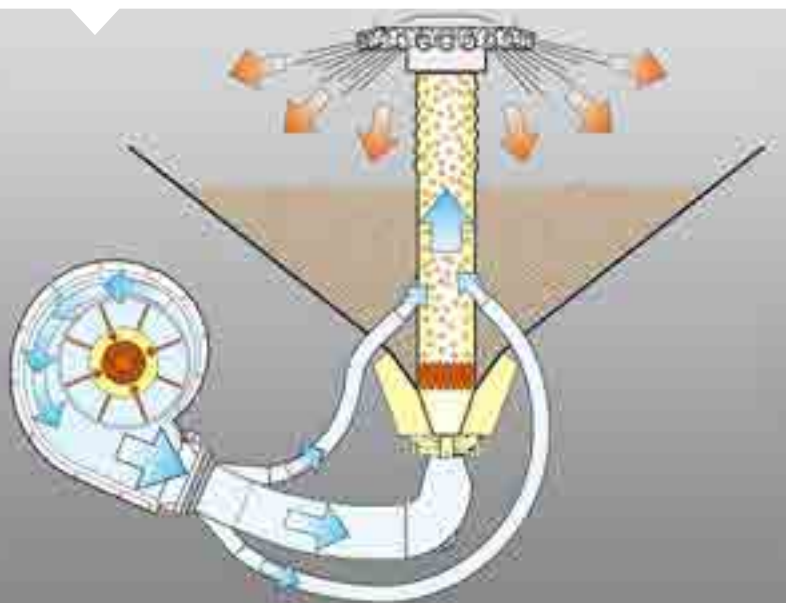


## DISTRIBUTOR GASPARDO

Distribuitorul distribuie semințe și îngrășământ de diferite forme și dimensiuni, chiar și în cantități mari (teoretic max. 350 kg/ha semințe și 550 kg/ha îngrășământ) în funcție de lățimea de semănare și vitezele de operare.

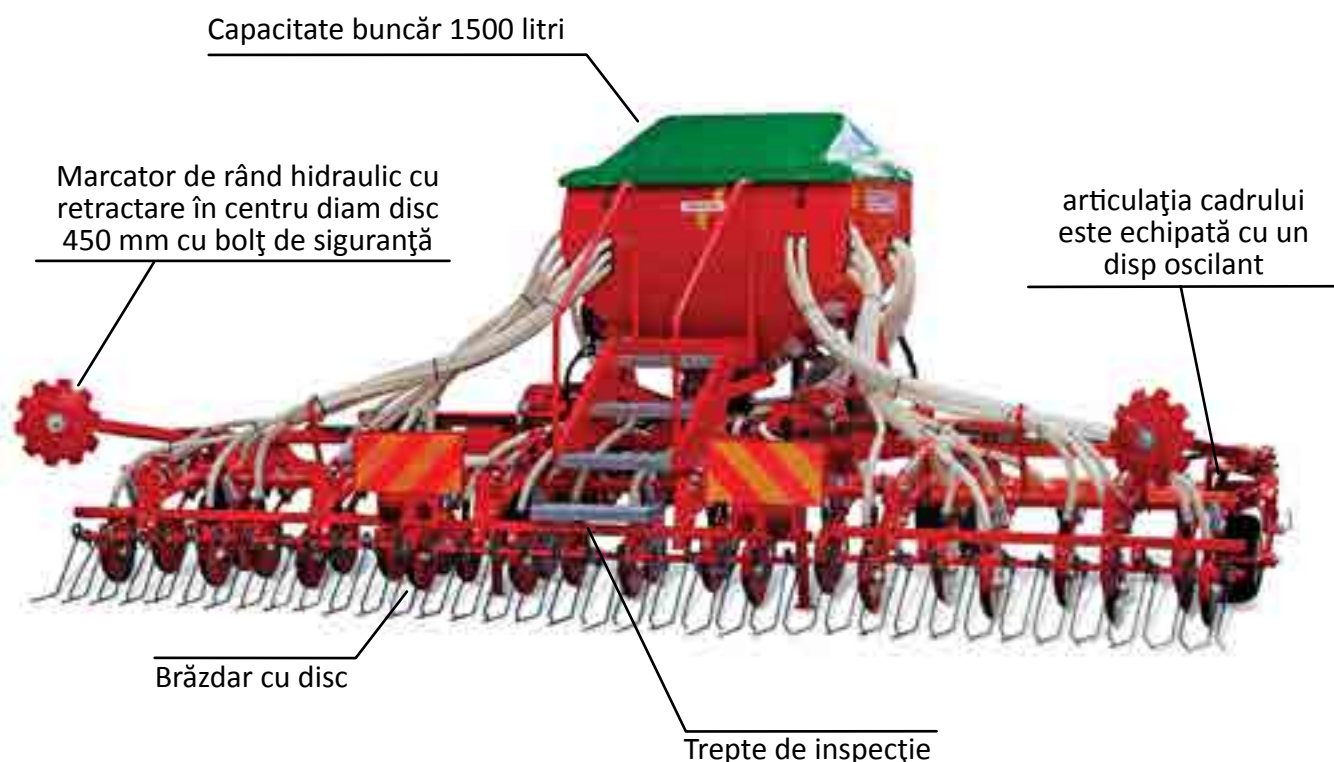
## SISTEM BY-PASS

Sistemul by-pass patentat garantează uniformitatea sistemului, chiar și în condiții foarte dificile cum ar fi semănatul în pantă sau distribuirea unor volume mari de semințe grele, de exemplu când se seamănă orez.





# Independent



## PRIMAVERA

Modelul PRIMAVERA este ideal pentru plantare pe terenuri cu arat minim. Are ca și caracteristici un cadru pliabil și distribuție pneumatică, ceea ce garantează rezultate optime chiar și în pantă și cu diverse tipuri de semințe. Autonomia de durată, construcția solidă și utilizarea în scopuri variate sunt caracteristicile modelului PRIMAVERA.



alte informații

### CARACTERISTICILE GAMEI

Model		PINA	PINTA	PRIMAVERA	DP PRONTA	GIGANTE	SCATENATA
Cadru	cm	400-450	400-450-500-600	400-450-500-600	300-400	300-300-400	600
Numărul de rânduri		29-32	29-32-40-48	32-36-40-48	17-19-22	18-15,6-18	40-48
Dist. între rânduri	cm	12,5-14-15,5	12,5-14-15-15,5-15,7	12,5-15	15,6-18	18	12,5-15
Categorie		II	II	III	III	III	III
Greutate	kg	900/1380	1080/2000	1700/2280	3700/4030	3750/4450	2750
Putere tractor	CP	70/80	60/120	180	150	130/160	100
Lățime de transport	cm	250	250	300	300-400	300	300
Marcator rând hidr.		●	●	●	○	○	●
Distribuitoare hidraulice		2/3	2/3	2	2/5	2/3	3
Buncăr semințe	L	800	1000-1500 (600)	1500	2390 (1575 SEMINȚE, 815 FERTILIZATOR)	2390 (1575 SEMINȚE, 815 FERTILIZATOR) 3180 (2080 SEMINȚE, 1100 FERTILIZATOR)	3000 (Doar SEMINȚE, ½ SEMINȚE & ½ FERTILIZER, ½ SEMINȚE & ½ FERTILIZATOR)
Roți transmisie		—	26X12.00-12   31X15.5-15 (600)	13.0/55-16	400/60-15.5 (ROȚI CĂRUCIOR)	400/60-15.5 (ROȚI CĂRUCIOR)	700/150-22.5 (ROȚI CĂRUCIOR)
Angrenaj unit măsur		205/70-15 (MONTAT) 26X12.00-12 (TRACTAT)	●*	○	—	—	●
GENIUS		—	—	○	●	●	●

# Semănători pneumatice mari



## CADRU

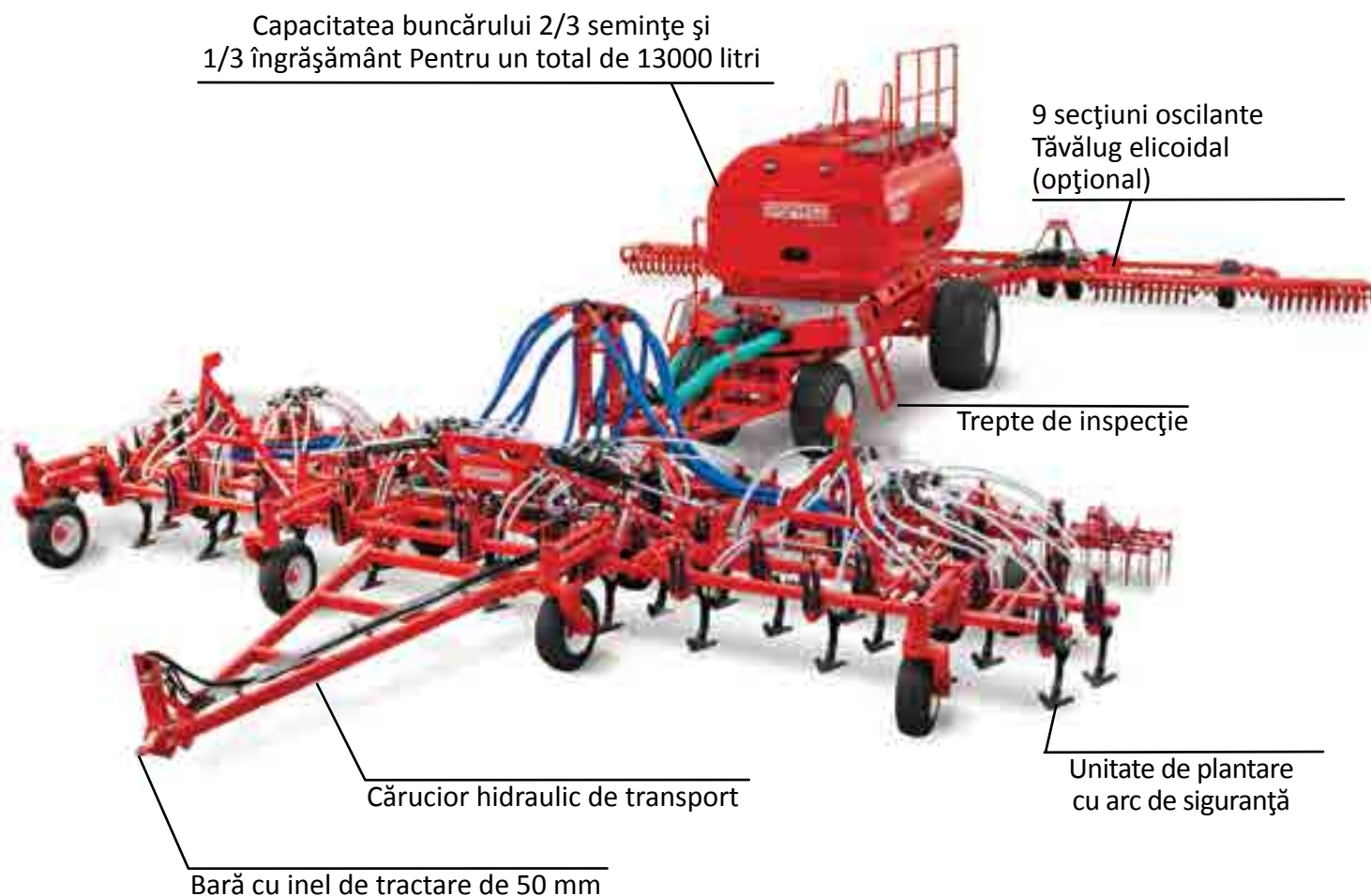
Cadrul de echilibrare de deschidere cu acumulator de azot montat permite urmărirea conturului solului și distribuirea egală a greutatei la toate unitățile de semănat.

## STANDARD

Construcție solidă și transmisia mecanică a semințelor fiabilă Air Cart.



# Uriaș !



## BALENA

BALENA este o semănătoare pneumatică versatilă proiectată pentru a răspunde cerințelor celor mai mari cultivatori. Datorită lățimii sale mari de lucru și capacității mari a căruciorului, aceasta are capacitate operațională la superlativ. Dinții speciali permit cultivarea terenului și îngroparea semințelor și îngrășământului. Operațiunea cu trecere unică este garantată, astfel se minimizează costurile de operare, pentru a economisi timp și combustibil. Sistemul de control al conducerii prin GPS mărește performanțele de lucru prevenind suprapunerea și risipa de semințe și îngrășământ.



alte informații

### CARACTERISTICILE GAMEI

Model		GIGANTE 900	ELEFANTE	BALENA
Cadru	cm	900	1200	1200
Numărul de rânduri		50	66	48x2
Dist. între rânduri	cm	18	18	25,4
Categorie		III	III e/o IV	PIN Ø 50 mm
Greutate	kg	11400	11500	16380
Putere tractor	CP	250	380	250
Lățime de transport		530	550	580
Marcator rând hidr.		○	—	—
Distribuitoare hidraulice		from 3 to 4	2+2	3+2
Air cart	L	5350 (Only SEMINȚE, ¼ SEMINȚE & ¼ FERTILIZATOR ¼ SEMINȚE & ¼ FERTILIZATOR)	13000 (¼ SEMINȚE & ¼ FERTILIZATOR)	13000 (¼ SEMINȚE & ¼ FERTILIZATOR)
Suport roți		400/60-15.5 (CĂRUCIOR)	500 45-22.5 (FAȚĂ) 710 45-26.5 (SPĂTE)	500 45-22.5 (FAȚĂ) 710 45-26.5 (SPĂTE)
Tăvălug elicoidal 12 m		—	—	○

# Semănători combinate



## CONTROL

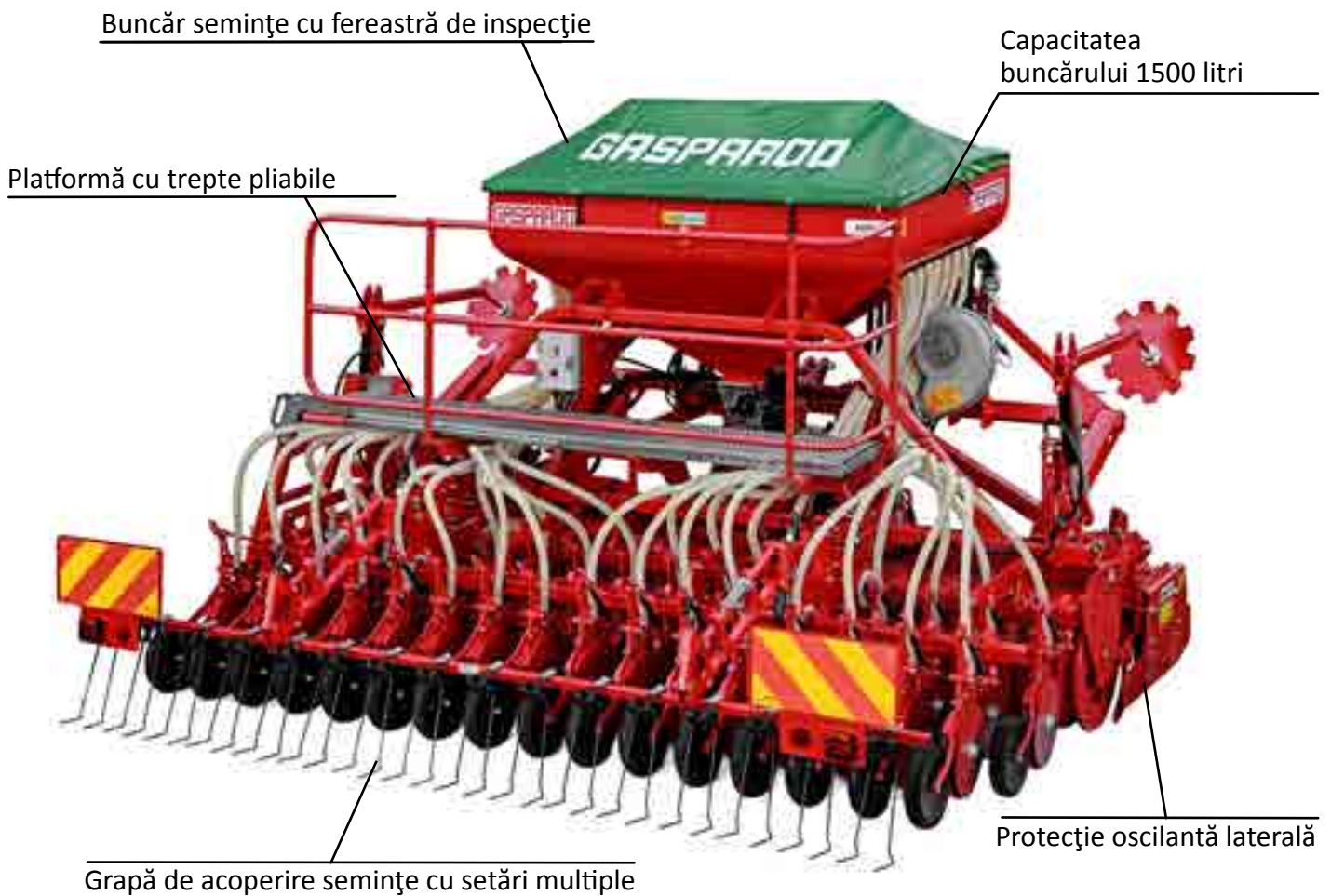
Tehnologia ISOBUS este standard la CORONA și CORSARO permițând reducerea costurilor, și timpilor de setare. Acest sistem de comunicare inovator între tractor și unitatea de semănat poate administra precis dozele de semințe și toți ceilalți parametri de semănare.

## AFÂNARE

Discurile de oțel cu bor cu diametru de 510 mm și grosime de 5 mm asigură fărâmițarea fină a solului pe toată suprafața mașinii. Pentru a regla ușor discurile laterale poziționate în față și în spatele grupurilor de control a debitului sol-paie oferind o rețineră perfectă a solului și o afânare optimă a patului germinativ.



# Arare și plantare



## ALITALIA

Semănătoarea combinată ALITALIA este disponibilă cu diferite lățimi de lucru de la 3 la 4 metri. Acesta este un model profesionist proiectat pentru contractori și mari cultivatori. Configurația specială a ALITALIA, cu buncărul de semințe chiar peste tăvălug, lasă grapei o un spațiu maxim de oscilare, astfel minimizează efortul și uzura chiar și pe cele mai dure soluri. Distribuitorul Gaspardo acționat electric, controlat de sistemul GENIUS, facilitează mașinii să se adapteze repede la diferite semănători cu doar câteva reglări simple și rapide din scaunul șoferului.



alte informații

### CARACTERISTICILE GAMEI

Model		COMPAGNA	DAMA	ALIANTE	ALITALIA	CENTAURO	CONTESSA	CORONA
Cadru	cm	130-150-180-200-230-250-300	250-300-35-400	300-350-400	300-350-400	400-460-500-600	460-500-600	600
Unități de plantare		9-11-14-16-18-20-24	20-24-28-29-32	24-28-32	24-28-32	32-36-40-48	30-34-36-40-48	40-48
Dist. între rânduri	cm	12	10,2-10,5-12,5	12,5	12,5	12,5	12,5-14,7-15	12,5-15
Categorie		I	II	II	II	II III	II III	ISO/ASAE e K700-II-III-3N ISO
Greutate	kg	726/1434	2037/3290	2410/3287	2830/3935	3130/4940	2980/3648	12415
Putere tractor	CP	30/130	90/200	130/200	160/250	160/330	150/380	200/300
Lățime de transport		135-155-185-205-235-255-305	255-305-355-405	305-355-405	300-305-350-400	431-491-487-537-637	*	*
Marcator rând hidr.		—	○	○	○	●	○	○
Distribuitoare hidraulice		—	0/3	0/3	2/3	4	4	2
Hopper	L	140-215-285-355	410-500-500-575-650	1000	1500	1260-1600	2550	3500
Număr de lame		10-12-14-16-18-20-24	20-24-28-32	24-28-32	24-28-32	32-36-40-48	36-40-48	48
Număr de lame per rotor		2	2	2	2	2	—	—
Adâncime	cm	28	28	28	28	28	—	—
Tăvălug		●	●	●	●	●	—	○
Angr. Unit măsur.		—	●GENIUS	—	●	—	●	●
GENIUS		—	—	—	●	●	—	—
ISOBUS		—	—	—	—	—	●	●

● standard ○ la cerere — disponibil \*pe baza semănătorii combinate

# Întreținere vegetație

Gama de mașini Maschio Gaspardo este atât de diversă încât poate oferi soluții pentru cele mai diverse aplicații. Pentru toate modelele din gamă sunt comune principalele elemente de structură: cadre solide cu randament înalt, fiabilitate garantată a componentelor mecanice certificate de înaltă calitate și în conformitate cu legislația curentă privind protecția muncii.



BARBI



BIRBA



BISONTE



CHIARA



GEMELLA



GIRAFFONA



LEOPARD



VITA



F PLUS



CRISTINA



KATIA



EMMA



FBR



JOLLY



PALMA



# Cositori

Până la 60 CP



## PERSONALIZABILE

Toate modelele sunt disponibile cu lame pentru diverse destinații, arborii și lamele în Y sunt opționale. Numărul mare de unelte și aranjarea lor asigură întotdeauna o tăiere uniformă și reduce efortul tractorului.

## UȘOR DE MANEV RAT

Cuplajul în 3 puncte echipat cu o conexiune de echilibrare urmează profilul terenului menținând constantă înălțimea de tăiere. Mișcarea laterală este reglabilă mulțumită unui sistem de bolțuri sau cu sistem hidraulic.






# Ușor și puternic

Reglare curea de transmisie

Cutie de viteze reversibilă  
și cuplaj în 3 puncte

Racletă tăvălug reglabilă

Patine reglabile



## FURBA

Modelul FURBA este proiectat pentru cei care caută o mașină compactă și versatilă: pe lângă faptul că este mișcată cu un sistem mecanic sau hidraulic, este de asemenea reversibilă. Poate fi aplicat în spatele tractorului cu arbore de priză de forță la 540 rpm și în fața tractorului în cazul unui PDF cu 1000 rpm. Acest model este adecvat pentru tăierea ierbii și întreținerea parcului sau grădinii combinând beneficiile unei structuri mobile cu o mașină ușoară și solidă.



alte informații

### CARACTERISTICILE GAMEI

Model		BARBI	FURBA	BIRBA	BRAVA	GIRAFFETTA
Lățime de lucru	cm	100-120-140-160-175	95-115-135-155-170	95-115-135-155	120-145-160-175-195	120-140-160
Lățime totală	cm	113-133-155-175-190	113-133-153-173-188	113-133-153-173	134-154-174-189-209	133-155-175
Greutate	kg	250/334	195/258	180/240	308/443	365/425
Putere tractor	CP	20/45	10/40	10/40	25/60	25/45
Categorie		I	I	I*	I	I** - I (120)
Lame pe rotor		14-16-20-22-24	20-24-28-32-36	20-24-28-32	12-14-16-20-22	16-20-22
RPM		540	540	540	540	540
Tip lamă		19-20	21-19	21-19	10-08	18-20
Număr de curele		3	2	2	3-4 (195)	3

# Cositori

Până la 200 CP



## CONCASOR DE REZIDUURI

Contra-lamele sunt sudate pe interiorul camerei pentru a garanta o tăiere optimă a reziduurilor. În o singură trecere reziduurile lemnoase sunt rupte și concasate reducând numărul de treceri și consumul de combustibil.

## TĂIERE UNIFORMĂ

Gama de cositori amplasate lateral este echipată cu dispozitive robuste de reglare hidraulică care permit mașinii să lucreze la un unghi de 90° sau în pantă de -65°. Aceste modele pot fi utilizate de asemenea în poziție orizontală.



# Tăiere curată

Mișcarea axului pe bare cromate

Cutie pentru lucru în condiții grele

Dinți de colectare

Cadru dublu

Racletă reglabilă tăvălug

Contra-lamă

Butuc pentru lucru în condiții grele

Parte laterală netedă

## VITA

Modelul VITA este adecvat pentru lucrul în podgorii cu o dispunere strânsă a plantației. Forma dată fără componente cu protuberanțe, cadru compact și sistem în mișcare pe două bare cromate permit realizarea operațiilor în zone restrânse, astfel prevenind deteriorarea mașinii și culturii. Contra-cuțitele cu două caneluri împreună cu o structură robustă permit tăierea optimă a reziduurilor din lemn într-o singură trecere.



alte informații

## CARACTERISTICILE GAMEI

Model	VITA	CORAZZA	BELLA	GIRAFFA	TIGRE	GIRAFFONA	BISONTE
Lățime de lucru	cm 115-135-155-175	155-170-190-210-230	135-155-170-190-210	157-190-212	210-226-257-276-298	210-226-257	226-257-276-298
Lățime totală	cm 349	170-185-205-225-245	150-170-185-205-225	177-210-232	233-249-280-299-321	264-278-308	249-280-299-321
Greutate	kg 1280/1356	490/680	400/530	600/700	725/915	1045/1186	820/995
Putere tractor	CP 140/200 (DT) - 140/180 (ST)	40/80	30/80	40/80	55/100	120/180	50/110
Categorie	II	II	I	II III*	II	II III*	II**
Lame per rotor	34	1-18-20-22-24	14-16-20-22-24	12-16-16 (SI) 16-20-22 (SE)	16-20-20-24-24	16-20-20	20-20-24-24
RPM	1000	540	540	540	540	540	1000
Tip lamă	05/03/2016	14-15	08/10	14-15	14-15	14-15	14-15
Număr de lame	5 (ST) - DOUBLE 3+3 (DT)	4	3 - 4 (190-210)	4	5	5	5
Rotor multi-agresiv	—	24-24-28-32 (230 EXCLUDED)	—	24-28-32	—	—	—

# Tocătoare de paie



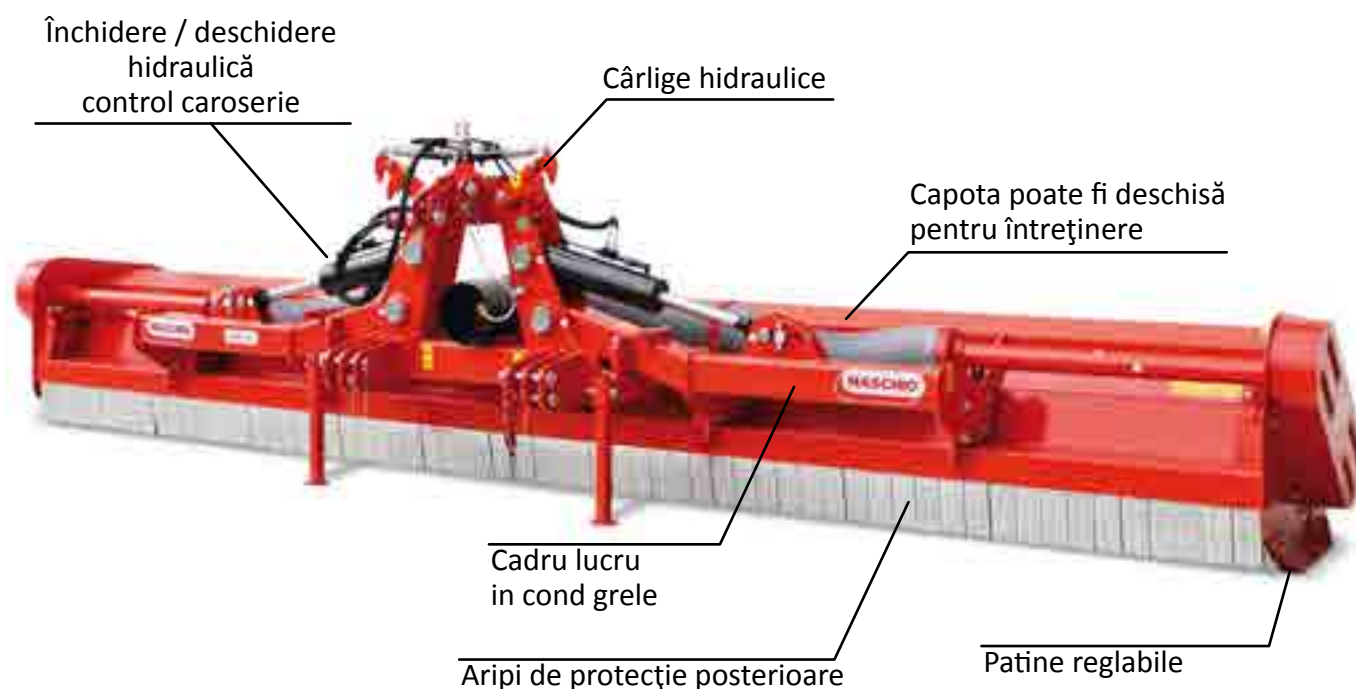
## Putere UNIFORMĂ

Rotoarele tocătoarei Maschio sunt echilibrate electronic în scopul garantării unei viteze ridicate a rotirii ciocanelor în orice condiții de lucru și vibrații reduse.

## ROȚI POSTERIOARE

Pentru a menține o înălțime de tăiere constantă, sunt disponibile roți pivotante posterioare. Roțile au opțiuni multiple de reglare pentru a evita deteriorările în timpul transportului.





## GEMELLA

GEMELLA este o cositoare de paie cu cadru pliabil, este un amestec de robustețe și siguranță. Datorită camerei mari de tăiere, rotorul robust cu lamă în spirală și contra-cuțit cu canelură care poate separa cele mai dure reziduuri, sistemul de tăiere garantează performanțe excelente pe sub-straturi dure. Chiar când și nivelele de umiditate sunt ridicate, materialele sunt descărcate datorită formei speciale a cadrului. Închiderea hidraulică cu cârlige automate de siguranță facilitează transportarea sigură și ușoară pe drumuri publice.



alte informații

### CARACTERISTICILE GAMEI

Model		CHIARA	TORNADO	ARIETE	LEOPARD	GEMELLA
Lățime de lucru	cm	155-185-205-235-255	230-250-280-310	230-250-280-310	320	465-620
Lățime totală	cm	175-205-225-255-275	250-270-300-330	250-270-300-330	349	502-657
Greutate	kg	620/890	920/1125	1180/1410	1280/1356	2500/2925
Putere tractor	CP	46/90	60/140	74/200	140/200	120/260
Categorie		II	II	II	II	II III*
Lame pe rotor		36-44-48-52-60	48-52-56-64	24-26-28-32	34	96-128
RPM		540	540	1000	1000	1000
Tip lame		05-27-16	05/16	03-05-16	03-05-16	03-05-16
Număr de lame		4	5	5	5 (ST) - 3+3 (DT)	5+5
Rotor Multi agresiv		—	—	—	—	—

# Mașină de tuns gard viu

Până la 70 CP



## CAP DE TĂIERE REVERSIBIL

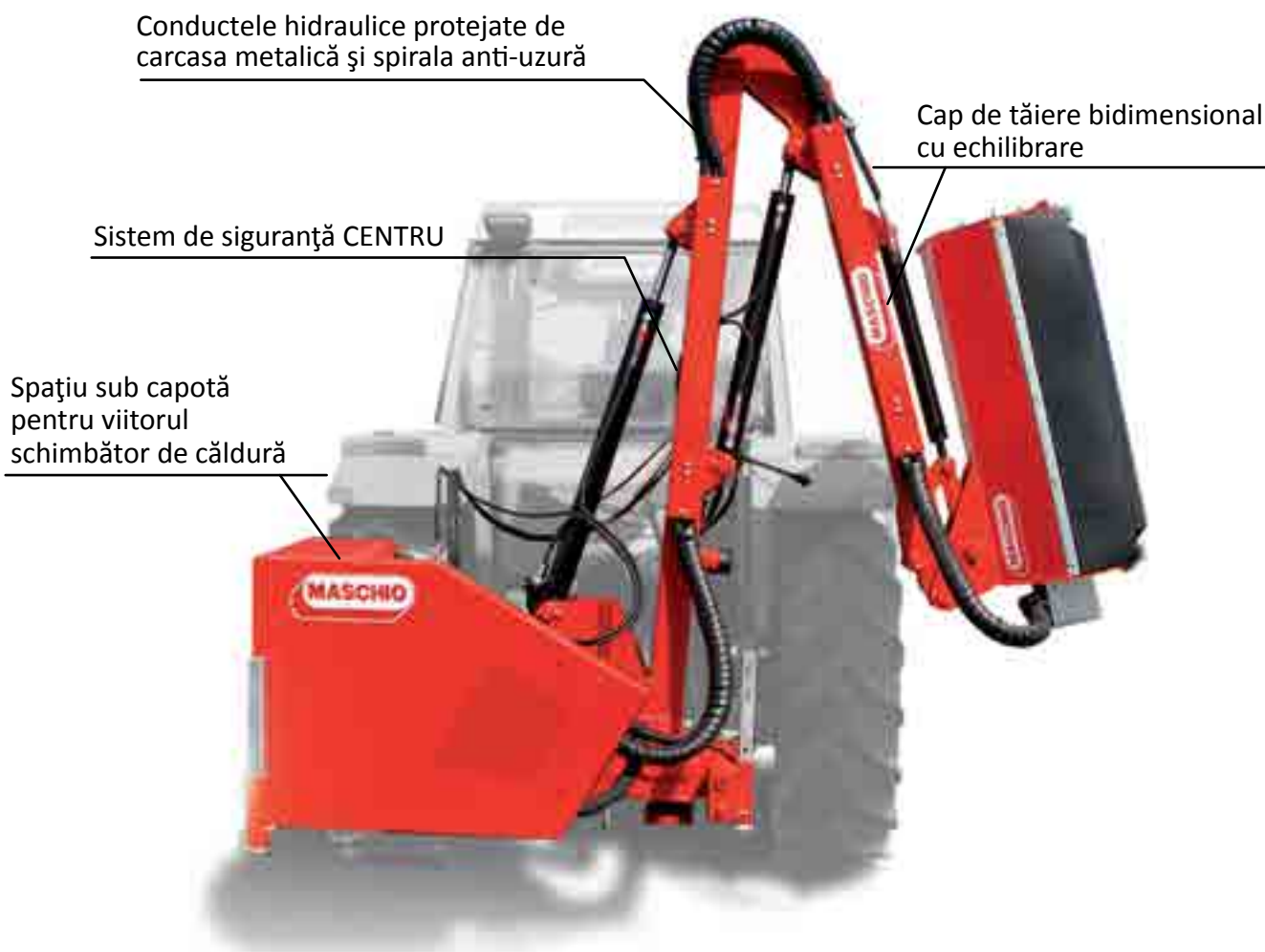
Este posibilă inversarea direcției de rotație: această funcție facilitează adaptarea mașinii pentru tăiere iarbă și lăstăriș (în sensul acelor de ceas), dar de asemenea de-a lungul cursurilor de apă (în sens invers acelor de ceas)

## CAP DE TĂIERE

Capul de tăiere este foarte versatil datorită articulației sale de 246°; dispozitivul de reglare a rotorului reduce la minim orice vibrație. Barele de tăiere ramuri și gard sunt disponibile.



# Montat posterior



## CRISTINA

CRISTINA este o mașină de curățat teren pentru uz agricol. Adecvată pentru tăierea ierbii și lăstărișului pe diguri și canale. Natura compactă a brațului facilitează tăierea aproape de roată fără obstrucționarea căii de rulare. Echipată cu o pompă de înalt randament din fontă și motor.



alte informații

### CARACTERISTICILE GAMEI

Model		ROSA	MARGHERITA	EMMA	CRISTINA	MARTINA
Raza de acțiune	cm	295	380	420	460-505-560	500-595-640
Cap / lamă	cm	80/15	90/15	100-03	100/03 (460) - 100/05 (505-560)	120/05
Greutate	kg	330	450	470	608/665	880/1050
Greutate min Tractor / putere	kg/CP	1200/20	1600/25	1800/25	2000/40 - 2100/50 - 2500/60	2200/60 - 2800/60 - 2800/65
Ulei hidraulic	l	60	75	70	120	170
RPM		3000	3000	3000	3000	3000
Putere max. motor	hp	18	20	20	35 (460) 38 (505-560)	40
Categorie		I	III	II	II	II

# Mașină de tuns gard viu

până la 100 CP



## SIGURANȚĂ

În cazul opririi bruște a rotorului, o supapă de siguranță reduce presiunea de la motorul hidraulic pentru a preveni defectarea. Prima protecție este un amortizor cu azot care lucrează cu un circuit hidro-pneumatic. Dacă primul sistem nu este suficient o supapă de siguranță max acționând ca un cilindru rotește brațul înapoi cu 90°.

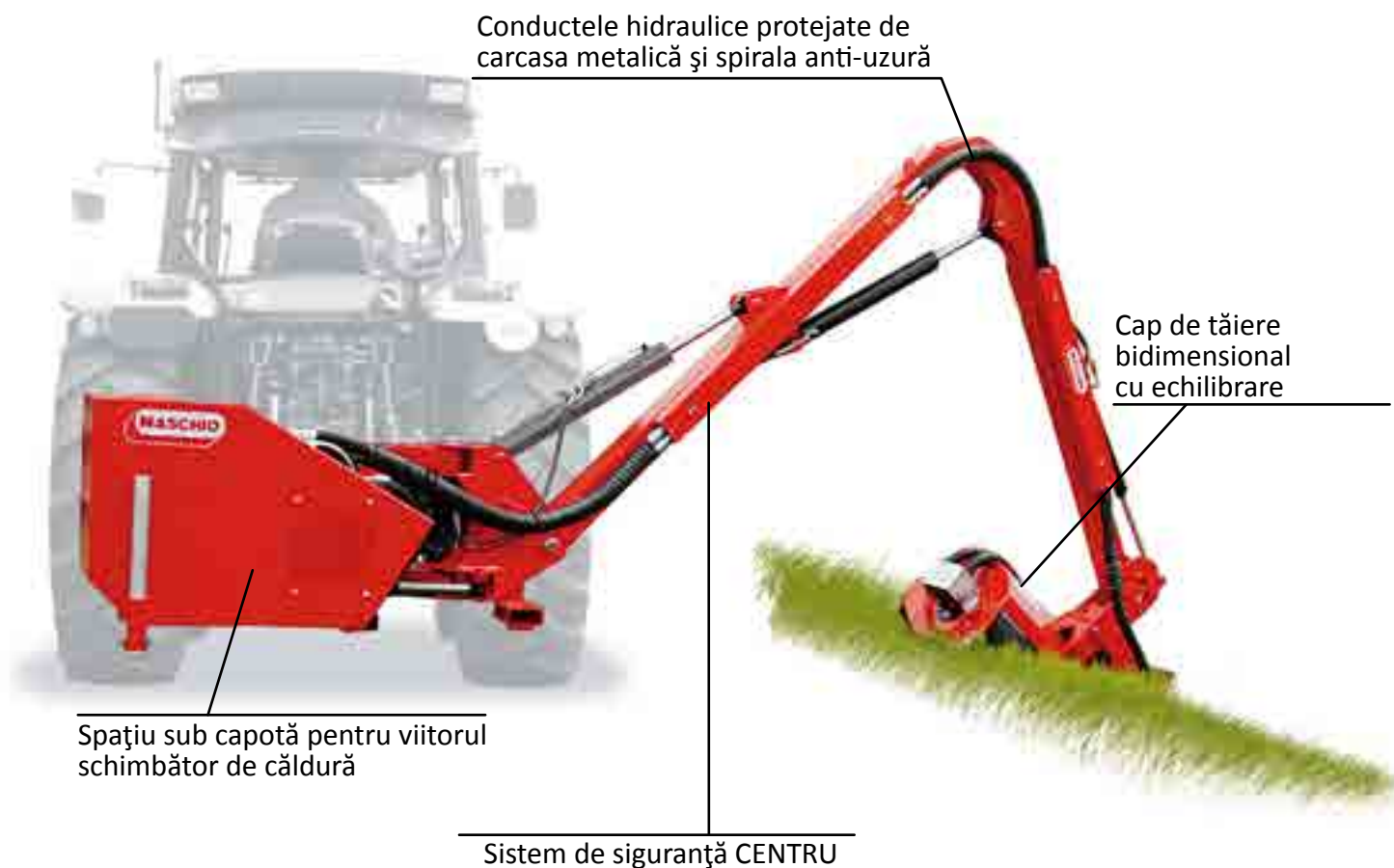


## CONDUCTE

Conducte hidraulice anti-uzură și anti-explozie, protejate de carcasa în spirală.







## PALMA

PALMA este o mașină cu braț de tăiere semi-profesională cu sistem dublu de siguranță. Adecvată pentru uz agricol, întreținerea vegetației de pe marginea drumului. Este de asemenea disponibilă cu un cap de tăiere de 130 cm și rotor cu ciocane. Posibilitatea de a o combina cu capuri cum ar fi pentru tăiere ramuri și bară pentru gard, ambele măsurând 2 m, face din această mașină un instrument eficient adecvat pentru orice destinație.



alte informații

### CARACTERISTICILE GAMEI

Model		PALMA	CAMILLA	CARLA	KATIA	GAIA	LARA
Raza de acțiune	cm	505-610-745	475-500-530-610	500	470-540-625	615	820
Cap / lamă	cm	125/05 (505-610) - 130/05 (745)	120/05 (475-500) 125/05 (530-610)	125/05	125/05	100/05	125/05
Greutate	kg	1060/1220	940/1240	1050	1050/1250	1140	1550
Greutate min Tractor / putere	kg/CP	2300/60 - 3000/60 3500/60	2300/60 (475-500) - 3000/70 (530) 3500/80 (610)	2800/60	300/70 - 3500/80 - 3800/100	2800/65	4500/100
Ulei hidraulic	L	170 (505-610) 200 (745)	170 (475-500) 200 (530-610)	200	200 (470-540) 220 (625)	170	220
RPM		3000	3000	3000	3000	3000	3000
Putere max. motor	CP	40 (505-610) 48 (745)	40 (475-500) 48 (530-610)	48	40 (470) 48 (540-625)	40	48
Categorie		II	II	II	II	II	II
Sistem de siguranță centru		—	●	●	●	●	●

# Mașină de tuns iarba



## CONEXIUNE REVERSIBILĂ


JOLLY, datorită cuplajului reversibil în 3 puncte, poate fi atelat atât în fața cât și în spatele tractorului. Poate fi conectat de asemenea la un tractor reversibil.

## REGLARE LUNGIME DE TĂIERE

Este ușor să se regleze cu acuratețe înălțimea de tăiere a ierbii doar reglând simplu roțile pivotante care pot de asemenea vira brusc fără a aduce daune cadrului.



# Spate & față



## JOLLY 210

Ideal pentru întreținerea grădinilor, terenurilor de sport, parcurilor și zonelor publice. Combinată cu un tractor agricol sau de grădină, devine un instrument versatil cu o rată mare de productivitate. Viteza mare de rotație a celor 3 lame garantează tăierea chiar și prin iarbă înaltă.



alte informații

### CARACTERISTICILE GAMEI


Model		JOLLY SIDE	JOLLY REAR
Lățime de lucru	cm	120-150-180	120-150-180-210
Lățime totală	cm	145-175-205	125-155-185-215
Putere tractor	CP	14/40	14/50
Categorie		I (120) I (150-180)*	I (120) I (150-180)* II (210)
Lame per rotor		3	3 - 6 (210)
RPM		540	540
1000 RPM		○	○

# Mașini de tuns iarba cu lame-degete



## ANTI VIBRAȚIE

cinematică cu bare anti vibrare care, absorb toate vibrațiile și mișcările neregulate, prelungeste durata de viață a barelor și lamelor garantând o performanță înaltă a întregii mașini și costuri reduse.



## SIGURANȚĂ PASIVĂ

În caz de impact accidental în timp ce se taie, lama are un sistem automat de siguranță care determină retragerea ei pentru a nu fi deteriorată.





## FRANCA

Franca este o mașină de tuns iarba recomandată special pentru tăierea ierburilor pe câmp sau plantele din munți. Cuplajul cu balansare o face ușor adaptabilă la teren garantând o tăiere egală pe orice tip de pantă. Este de asemenea posibil să se combine o mașină de tuns posterioară pentru a măări lățimea de lucru optimizând timpul de producție. Echipată cu sistem anti-vibrații.



alte informații

### CARACTERISTICILE GAMEI

Model		FIORE	FRANCA	FBR	F PLUS
Lățime tăiere	cm	145-175-205-235	205-235-280	145-175-205-235	205-235-280
RPM		540	540-1000 ○	540	540-1000 ○
Putere tractor	CP	25/70	25/70	25/70	25/70
Viteză de lucru		8-10 km/h	8-10 km/h	8-10 km/h	8-10 km/h
Greutate	kg	222/246	265/400	222/246	265/400
Categorie		II	II	II	II
Ridicare mecanică/hidraulică		○	○	○	○
Sistem anti-vibrații		●	●	●	●
Sistem de siguranță		●	●	—	—
Bară armată		● 205-235	—	—	—
Dispozitiv de echilibrare		—	● 280 ○ 205-235	—	● 280 ○ 205-235

# GAME DE PRODUSE



## **MASCHIO** GASPARDO UNIGREEN împreună vom învinge

01-14 Cod. W00227335R - Maschio Gaspardo Marketing Department

### **MASCHIO GASPARDO S.p.A.**

Sediul social și unitate de producție  
Via Marcello, 73  
I-35011 Campodarsego  
PADOVA - Italy

Tel. +39 049 9289810  
Fax +39 049 9289900

info@maschio.com  
www.maschionet.com

COMPANY WITH QUALITY MANAGEMENT  
SYSTEM CERTIFIED BY DNV  
= ISO 9001:2008 =



### **DEALER:**

### **MASCHIO GASPARDO ROMANIA S. r. l.**

Strada Înfrății, 155  
315100 Chisineu-Cris  
Arad - ROMÂNIA

Tel. +40 257 307030  
Fax +40 257 307040

For graphic reasons, some pictures and images do not show the "EC" safety guards. Technical data and models shown in this catalogue are not binding. We reserve the right to revise the contents of this catalogue, to amend or improve the specifications without notice.