

TITAN
MACHINERY

Power & Precision to Grow



titanmachinery.ro

FARMALL A



CASE IH



URMATOAREA GENERATIE VERSATIL SI PUTERNIC

DUPA MAI BINE DE 170 DE ANI RAMÂNEM LOIALI VIZIUNII NOASTRE DE A LE OFERI VIITORILOR FERMIERI UTILAJE AGRICOLE CARE SUNT ÎNTOTDEAUNA O INVESTITIE INOVATIVA, FIABILA SI PROFITABILA

De peste 170 de ani, Case IH joaca un rol important in conturarea agriculturii, cu branduri legendare precum Case IH, International Harvester si David Brown. Ca inventator al prizei de putere, al treieratoarei cu rotor simplu Axial-Flow® si al inversorului hidraulic si ca pionier al transmisiei cu variatie continua, mostenirea Case IH merge mai departe. Viziunea de pionierat a stramosilor nostri a ramas în centrul fiecarui produs Case IH pâna în prezent. Cu aceeasi pasiune dezvoltam si producem utilaje agricole în Europa si în întreaga lume. Tractoarele Case IH functionale sunt marturia devotamentului nostru pentru a satisface si depasi asteptarile fermierilor din întreaga lume.

Aceasta experienta bogata ne-a oferit posibilitatea de a va asculta si de a crea produse care va ofera exact ce aveti nevoie. Dorinta noastra de inovare ne-a determinat sa concepem solutii tehnologice avansate pentru a creste constant performanta si productivitatea masinilor noastre, facându-le în acelasi timp usor de utilizat si din ce în ce mai profitabile. Nazuim necontenit spre perfectiune, obtinând calitate superioara în toate, pâna la cel mai mic detaliu. Cerem de la noi însine si de la dealerii nostri acelasi nivel ridicat de calitate a serviciului pe care îl oferim împreuna clientilor nostri. Reteaua noastra de 391 de dealeri, 679 de sucursale si sub-dealeri si 1.377 de centre de service Case IH din Europa este garantia dumneavoastra pentru servicii personalizate si profesionale. În acest mod lucram si câstigam încrederea clientilor nostri.

FARMALL A – PERFECT PENTRU AFACEREA DUMNEAVOASTRA

Tractoarele Farmall si-au castigat reputatia de cai de povara versatili si fiabili inca de la prezentarea acestui nume in 1923. In prezent, Farmall A este un succes demn: specificatiile sunt de asa maniera incat chiar si operatorii noi sau novice se pot familiariza rapid, permitand tractorului Farmall A sa joace un rol important intr-o intreprindere mare care dispune probabil de mai multi soferi. Pentru operatiunile de mai mica anvergura, versatilitatea sa asociata cu pretul de achizitie economic si costurile de exploatare reduse fac din Farmall A o investitie inteleapta si usor de amortizat.

Desi Farmall A nu dispune de sofisticarea tehnologica a tractoarelor Case IH mai puternice, are toate specificatiile esentiale. In locul comutatoarelor electronice, al parghiilor mecanice cu efort minim, este posibil controlul direct si pozitiv al fiecarei functii pentru operare simpla dar practica.

MODELE	Putere nominala ECE R120 ¹⁾ @ 2,300 rpm (kW/CP(CV))	Cuplu maxim ECE R120 ¹⁾ @ rpm (Nm)	Număr de cilindri / capacitate (cm ³)	Consum optim de carburant @ 1,400 rpm (g/kWh)
Farmall 85 A	63 / 86	351 @ 1,500	4 / 3,400	211
Farmall 95 A	73 / 99	407 @ 1,500	4 / 3,400	211
Farmall 105 A	79 / 107	444 @ 1,500	4 / 3,400	211
Farmall 115 A	84 / 114	457 @ 1,500	4 / 3,400	211

¹⁾ECE R120 corespunde cu ISO 14396 si 97 / 68 / EC sau 2000 / 25 / EC

GAMA FARMALL A EFICIENT SI USOR DE OPERAT

USOR DE OPERAT, FIABILITATE SI VERSATILITATE IN FIECARE ZI CU GAMA FARMALL A

Tractoarele Farmall A indeplinesc cele mai recente standarde de siguranta privitoare la protectia operatorului, iar motoarele acestora respecta normele de emisie din Etapa IIIB pentru a asigura un mediu de lucru sigur si curat. Design-ul reusit al transmisiei, componentele de cea mai buna calitate si durabilitatea constructiei garanteaza performanta durabila si fiabilitatea. Indiferent de dotarile pe care le veti alege pentru ele, puteti fi siguri ca tractoarele din seria Farmall A nu va vor dezamagi.



ACCES USOR SI VEDERE EXCELENTA

Datorita stalpilor subtiri, oglinzilor mari, parbrizului lat, usii si ferestrelor din sticla, proiectate cu atentie, vederea incarcatorului si a utilajelor remorcate sau montate, din tractorul Farmall A este printre cele mai bune din acest sector al cailor-putere. Nu este nevoie sa ne intindem pentru a vedea ce se intampla.



ERGONOMIE

Comenzile pozitionate logic si ergonomic pe console, dispunerea corecta a instrumentelor pe noul tablou de bord, fac parte dintre facilitatile care usureaza operarea tractoarelor din seria Farmall A, indiferent de lucrarea care trebuie executata. Levierele mecanice de comanda precum si comutatoarele se afla permanent la indemana operatorului, care va incepe sa lucreze cu utilajul aproape instinctiv dupa un scurt timp petrecut in spatele volanului.



VIZIBILITATE EXCELENTA

Pozitia teviei de esapament pe stâlp "A" la noua generatie Farmall A asigura vedere clara si libera in fata. Optional, pachetul Vision include o trapa care ofera mai multa vizibilitate, lumini de lucru suplimentare in spate, stergator de luneta si oglinzi telescopice laterale care asigura vizibilitate excelenta asupra tuturor operatiunilor, de la cele ale incarcatorului pana la transport rutier.

AVANTAJE

- Mai multa vizibilitate asupra aplicatiilor cu incarcatorul
- Tabloul de bord central imbunatatit cu indicarea prizei de putere si a vitezei vehiculului
- Consum optim de carburant: doar 211 g/kWh @ 1,400 rpm
- Pregatit pentru capacitate de ridicare grea, cu 31% mai mult fata de modelul anterior





EXECUTAREA LUCRARILOR DVS.

Motoarele cu turbosuflanta si racitor intermediar ale tractoarelor Farmall A ofera putere si performanta sigure, zi de zi. Puterea si o mai buna eficienta a combustibilului caracterizeaza motoarele FPT in 4 cilindri ale acestei game de tractoare. Design-ul si constructia simple si robuste ale gamei Farmall A garanteaza functionarea durabila si fara probleme, cu reducerea cerintelor de intretinere.



VITEZA SI SIGURANTA

Este disponibila o gama variata de transmisii, inclusiv Synchronmesh 12 x 12, transmisie cu viteza creep 20 x 12 sau Powershuttle* 12 x 12, care permit schimbarea directiei fara ambreiaj. Sunt posibile viteze maxime de deplasare de 30 km/h sau 40 km/h. Pentru siguranta suplimentara in momentul opririi, toate modelele pot fi dotate optional cu punte fata franata.



POWERSHUTTLE

Levierul de schimbare a vitezei, montat pe coloana de directie, permite manevrarea sigura si previzibila, mai ales in timpul lucrului cu incarcatorul, in timpul decopertarii santierului sau al virajelor stranse in loc ingust si reduce oboseala in zilele lungi de munca.



HIDRAULICA DE MARE CAPACITATE

Cu pana la 3 racorduri hidraulice operate de la distanta si prevazute la cuplajul din spate, 2 racorduri hidraulice montate la cuplajul din mijloc si cu un cuplaj spate puternic, Farmall A este pregatit pentru orice aplicatie. Debitul hidraulic poate fi crescut cu 33% cu o pompa hidraulica cu debit mare, disponibila optional, pentru raspuns mai rapid si timpi de ciclu mai scurți ai incarcatorului.



PRIZE PENTRU MAXIM DE PERFORMANTA SI VERSATILITATE

Priza de putere cu turatie de 540 rpm intra in echiparea standard, dar optional, puteti alege tractoare echipate cu prize de putere de tip 540/540E sau 540/1000 si prize de putere cu actionare servo-asistata. Modelele 540E si 1000 corespund mai bine curbelor de putere si cuplu ale motoarelor, necesita o turatie mai redusa a motorului pentru a fi rotite si, deci, cresc eficienta consumului de carburant. Pentru comoditate, viteza prizei de putere este afisata pe tabloul de bord.



CABINA SI COMENZI ASEZATI-VA IN ZONA DE CONFORT

Cabina tractorului Farmall A a fost imbunatatita pentru a oferi confort si ergonomie in timpul operarii. Toate comenzile esentiale sunt pozitionate logic si ergonomic pe console, la indemana operatorului, pentru ca timpul petrecut la munca sa fie mai confortabil si mai productiv. Design-ul cabinei tractorului Farmall A asigura confort in timpul conducerii, necesar pentru a face o placere din numeroasele operatiuni de pe parcursul zilei.

Datorita usilor din sticla rezistenta, cu deschidere mare si treptelor anti-alunecare, este usor sa urci in si sa cobori din Farmall A. Scaunul confortabil, cu spatiu pentru un pasager, vizibilitatea excelenta si cabina mai silentioasa - reducere de 2 dB(A) fata de tractoarele precedente, toate acestea contribuie la realizarea unui mediu de lucru imbunatatit, care nu va oboseste.

STATI CONFORTABIL

Operatorul se familiarizeaza rapid si comod cu tractorul Farmall A si nu oboseste pe parcursul zilei. Suporturile de brat ale scaunului intra in echiparea standard, scaunul se regleaza usor dupa preferinte iar suspensia amortizeaza socurile specifice campului denivelat sau transportului rutier. Pentru confort suplimentar, tractorul poate fi prevazut cu scaun cu suspensie pneumatica.

POWERSHUTTLE

Transmisia hidraulica optionala, montata pe coloana de directie, permite schimbarea directiei fara ambreiere, ceea ce este ideal pentru lucrul cu incarcatorul, decopertarea santierului sau lucrari pe camp care impun viraje scurte in loc: gata cu durerile musculare la piciorul stang dupa o zi lunga de munca.

LUMINI

Atunci cand trebuie sa terminati o lucrare si afara se inopteaza, va puteti baza cu incredere deplina pe tractoarele Farmall A ca sa va terminati treaba. Cu pana la sase lumini de lucru montate pe acoperis care va lumineaza calea si cu girofarul intermitent pentru lucrari rutiere, puteti sa ramaneti in siguranta pana cand rezolvati totul.

VEDERE DE JUR ÎMPREJUR

Suprafata mare a parbrizului si pozitia tevii de esapament asigura vizibilitate buna de jur imprejur, iar trapa optionala cu vizibilitate ridicata reduce efortul necesar in aplicatiile cu incarcatorul.



ECONOMIC SI CU PUTERE DE LUCRU

Cu patru modele de la 86 la 114 CP, sigur veti gasi un tractor Farmall A pentru nevoile dvs., indiferent de cerintele de putere ale afacerii dvs. Economic dar fara compromis de putere si durabilitate, rentabilitatea tractorului Farmall A este imbatabila. De la tractorul Farmall A veti primi putere si cuplu imbunatatite, motor cu raspuns mai bun si consum global mai redus de carburant.

EXECUTATI-VA LUCRARILE CU FARMALL A

Tractoarele Farmall A sunt actionate de motoare cu injectie Common-Rail in 4 cilindri, de 3.4 litri, cu turbosufianta si racitor intermediar, care va ofera putere maxima la un consum mai mic de combustibil. Cresterea cuplului se traduce prin mai putine schimbari de viteza si mai multa eficienta, iar rezultatele vorbesc de la sine. Motorul FPT Common Rail in 4 cilindri nu are nevoie de turatie nominala: ofera putere maxima cu economie de carburant la 1,900 rpm, ceea ce nu doar ca reduce consumul de carburant in toate aplicatiile, ci conduce si la un confort sporit in timpul operarii datorita nivelurilor mici de zgomot si vibratie.

PUTEREA NU ESTE TOTUL

Care fermier conduce incontinuu turand motorul la maxim? Echipa care a dezvoltat motorul FPT si-a concentrat atentia si timpul pe compatibilitatea perfecta intre caracteristicile de cuplu ale motoarelor in 4 cilindri si conditiile reale de lucru. Rezultatul este de-a dreptul impresionant: cuplul maxim de 457 Nm este atins cu economie de carburant la 1,500 rpm, ceea ce face ca functia Case IH Efficient Power sa fie cu adevarat economa.

MOTOR REACTIV CU EMISII MAI SCAZUTE

Combustia curata obtinuta in motoarele FPT ale tractoarelor Farmall permite ca schimbul de ulei sa fie facut la 600 de ore, interval de top in clasa lor. Dincolo de eficienta excelenta a carburantului, emisiile sunt reduse in mod efectiv de aceeasi tehnologie dovedita si folosita la alte game de tractoare Farmall. Post-tratarea permite optimizarea motorului in ceea ce priveste capacitatea de reactie si densitatea mare de putere, pentru performanta optima indiferent de aplicatie.

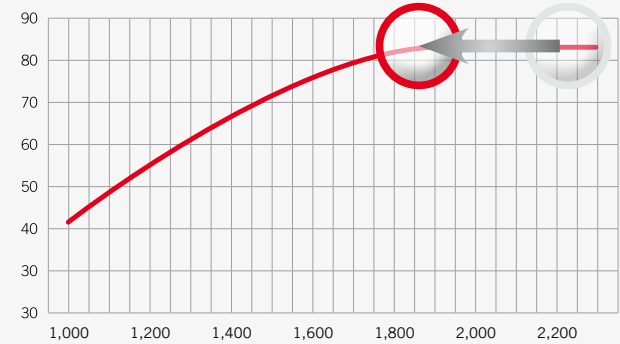
AVANTAJE

- Performanta maxima la turatie mica a motorului de 1,900 rpm:
 - consum mai mic de carburant
 - zgomot redus al motorului
 - usor pe tractoare si utilaje
- Turatie mica de ralanti de 700 rpm: consum mai mic de carburant
- Rezervor de carburant de 121 de litri pentru zilele lungi de lucru
- Service la 600 de ore





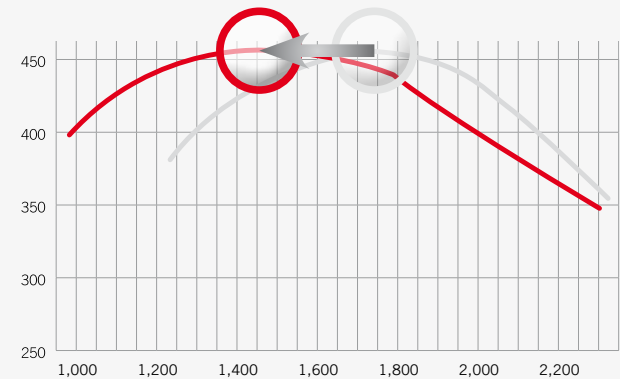
PUTERE [KW] FARMALL 115 A



PUTERE MAXIMA CHIAR SI LA 1,900 RPM

Turatie motor mai mica = consum mai mic de carburant: conceptul Efficient Power maximizeaza acest principiu. Datorita dedicarii echipei de proiectare, puterea maxima este atinsa la 1,900 rpm, ceea ce inseamna un consum modest de carburant.

CUPLU [NM] FARMALL 115 A



CUPLU MAXIM LA 1,500 RPM

Efficient Power inseamna ca tractoarele Case IH nu obosec niciodata, nici macar la turatie mica. Cu o curba de cuplu optimizata la o economie de carburant de 1,500 rpm, motoarele FPT ofera cuplu maxim exact atunci cand aveti cea mai mare nevoie.

TRANSMISIE SI PRIZA DE PUTERE PUNEM PUTEREA LA TREABA PENTRU DVS.

Transmisia este prevazuta cu dinti de angrenare spiralati, rulmenti unsi sub presiune si sincronizatoare pentru simplitate, eficienta dar si robustete. Treptele de viteza sunt distantate pentru progresie stabila intre trepte si pentru compatibilitate totala cu operatiunile efectuate pe santier, pe camp sau pe drum. Priza de putere de 540 rpm cu cuplaj in partea din spate intra in dotarea standard*.

DEFINITI-VA NEVOILE

Alegeti transmisia care vi se potriveste cel mai bine. Puteti sa alegeti intre transmisie mecanica si economia 12x12 si Powershuttle hidraulic 12x12*.

CATE O VITEZA PENTRU FIECARE SARCINA

Angrenajele complet sincronizate si schimbatorul de viteze permit manevrarea previzibila si sigura cu 12 trepte de viteza in fata si 12 trepte de viteza in spate. Cele 8 angrenaje suplimentare de tip "creep"* adauga vitezele necesare pentru sarcini speciale – pana la 250 de metri pe ora cu motorul la turatie nominala. In timpul functionarii, aceste raporturi sunt activate si dezactivate de un levier separat, care transforma tractorul Farmall A in masina ideala pentru plantarea sau recoltarea legumelor.

EXCELEAZA LA VERSATILITATE SI MANEVRABILITATE

Transmisia este deosebit de utila pentru conducere repetitiva inainte si inapoi in cadrul aplicatiilor cu incarcatorul. Cand este echipat cu incarcator frontal din gama Case IH LRZ, tractorul Farmall exceleaza la ridicarea si manipularea balotilor mari si a altor materiale vrac, usurand chiar si cele mai voluminoase lucrari.

EFICIENTA PRIZEI DE PUTERE

Priza de putere cu turatie de 540 rpm este dotare standard*, dar exista si posibilitatea de a alege o priza de tip 540 Economy* pentru aplicatii care necesita mai putina putere sau o priza de 1,000 rpm* pentru utilaje foarte puternice.

* depinde de specificatia pietei

AVANTAJE

- 30 sau 40 km/h 12x12 cu sincronizator sau cutie hidraulica
- Viteze Creeper disponibile pentru mai multa versatilitate
- Consum mai mic de carburant datorita angrenajelor de priza de putere imbunatatite





HIDRAULICA ROBUST SI FIABIL

Cu debit mai mare de ulei pentru utilaje care necesita un consum mare de ulei, performanta hidraulica a fost imbunatatita in mod vizibil, sporind versatilitatea tractorului Farmall A. Sunt disponibile pana la trei racorduri hidraulice montate în partea din spate si actionate de la distanta, cu legatura montata in mijloc pentru operarea incarcatorului.

HIDRAULICA PUTERNICA

Tractoarele Farmall A sunt echipate cu pompa hidraulica dedicata, care deserveste legatura si racordurile hidraulice din spate. Cu un debit de pana la 63 l/min*, raspunsul este rapid in timpul operatiunilor de cuplare si de descarcare a remorcii si incarcatorului.

CONTROL USOR AL CARLIGULUI

Echipat cu doua pistoane optionale de ridicare, cuplajul robust din spate poate sa ridice pana la 4,700 kg* cu usurinta. In functie de natura lucrarii dvs., levierele cu cadran separat din partea dreapta a scaunului operatorului permit reglarea pozitiei carligului si controlul pescajului pentru utilajele care intra in sol sau orice combinatie între cele doua. La nivel exterior exista un mecanism cu clichet care permite ridicarea si coborarea cuplajului pentru atasarea utilajului.

RIDICARE / COBORARE MECANICA RAPIDA – PLUS PENTRU PRODUCTIVITATE

Ridicarea / coborarea mecanica rapida permite operatiuni cu carligul mai usoare si mai ergonomice, cu posibilitate de reglare in orice moment. Daca este impins in fata, levierul de ridicare / coborare rapida coboara utilajul la inaltimea / adancimea setata, iar daca este tras in spate, acest levier ridica utilajul la valoarea setata de limitatorul de inaltime.



Sunt disponibile pana la trei supape mecanice montate în partea din spate si operate de la distanta

AVANTAJE

- Control mecanic al carligului (MHC) ca dotare standard la motoarele Farmall A
- Ridicare / coborare mecanica rapida si comenzi de la distanta mutate pentru mai multa ergonomie
- Pana la 3 supape mecanice operate de la distanta in partea din spate
- 2 supape montate in mijloc pentru controlul aplicatiilor suplimentare (incarcator, utilaj montat in fata).



* depinde de specificatiile pietei



TRANSMISIE PRODUCTIV SI SIGUR PE ORICE TEREN

Tractoarele Farmall A consuma puțin carburant, dar nu fac economie de putere. Toate sunt echipate cu tractiune pe 4 roți ca dotare standard, pentru a transforma acțiunea motorului în tractiune integrală, printr-o transmisie eficientă și dovedită.

PERFORMANTA EFICIENTA PE CAMP

Pentru tractiune impresionantă pe câmp și siguranță în pantă, puntea față Case IH cu tractiune integrală este imbatabilă. În sol afanat sau umed, diferențialul pentru alunecare limitată care acționează asupra punții față și blocajul diferențial automat de pe puntea spate asigură mișcarea continuă.

CIRCULATI CU INCREDERE

Pompa de direcție dedicată, cu debit mare, permite funcționarea sigură. În și în jurul clădirilor de la fermă, coloana de direcție strânsă permite o rază de viraj de minim 5,8 m (Farmall 85 A) și manevrabilitate ușoară, iar modelul Farmall 95 A cu tractiune față poate vira și mai strâns.

RAPID SI SIGUR

Tractoarele Farmall A se pot deplasa cu viteză maximă de 30 sau 40 km/h și, pentru siguranță suplimentară a opririi în orice condiții, modelele cu tractiune integrală pot fi echipate opțional cu punte față frână.

INCARCATOR

Cuplate la un încărcător Case IH LRZ, tractoarele Farmall A sunt echipate pentru orice aplicație de încărcare și manipulare din fermă. Încărcătoarele sunt ușor de cuplat sau decuplat iar comenzile din cabină sunt poziționate în mod ideal pentru operare comodă.



Eficiența și tracțiune maximă.



Rază minimă de rotire de 5,8 m.



Încărcătoarele sunt ușor de atașat sau demontat.

ECHIPA DE SERVICE SERVICII POST VANZARE

Continua sa conduci! Verificările zilnice și curățarea au fost ușurate cu pachetul de radiatoare rabatabile, în timp ce filtrul de aer este amplasat convenabil pentru inspecție rapidă și este ușor de verificat nivelul uleiului, fără a fi nevoie să deschideți capota motorului.

Când cumpărați o mașină Case IH, puteți fi siguri că nu numai că cumpărați cel mai bun produs, ci și că aveți în spate cel mai bun back-up al dealerului. Dealerii Case IH pot oferi sfaturi privind selectarea și finanțarea mașinii potrivite, se vor asigura că vă vor livra ceea ce aveți nevoie atunci când aveți nevoie și vor continua să vă sprijine pe dvs. și echipamentul dvs. cu serviciul și furnizarea de piese de schimb pe care le-ați așteptat de la un nume la fel de de încredere ca Case IH.



CNH
INDUSTRIAL | PARTS
& SERVICE

TOATE PIESELE SI SERVICIILE POST VANZARE DE CARE AVETI NEVOIE PENTRU A PĂSTRA ECHIPAMENTUL FUNCIONAL

Găsiți întreaga gamă de piese și componente Case IH la distribuitorul local, plus programe de întreținere cu servicii complete și garanții de top din industrie. Este expertiză aplicată de profesioniști calificați, instruiți în fabrică, angajați să vă ofere un timp maxim de funcționare, sezon după sezon.

MAX SERVICE
00800 227344 00 • 00800 CASE IH 00

IN JURUL CEASULUI. IN JURUL TARII.

Serviciul Case IH Max este un serviciu de asistență pentru clienți care oferă acces 24 de ore pe zi, șapte zile pe săptămână la asistența necesară pentru oameni, produse și piese necesare pentru a vă menține operațiunea în desfășurare în perioadele cele mai critice pentru profitabilitate. Max Service asigură dealerului dvs. fiecare resursă disponibilă pentru Case IH, pentru a vă ajuta să maximizați timpul de funcționare și productivitatea echipamentelor Case IH și să vă sporiți rentabilitatea investiției prin accesul la experți în produse și asistență de avarie de urgență 24/7.

CNH
INDUSTRIAL | CAPITAL

SOLUTII DE FINANȚARE OPTIMĂ PENTRU FIECARE INVESTIȚIE

CNH Industrial Capital este compania de finanțare pentru Case IH. Angajații noștri sunt experți financiari și au mulți ani de experiență în agricultură. Nu știm doar despre produsele Case IH și piață, dar înțelegem și cerințele individuale ale operațiunilor dvs. Prin urmare, suntem mereu în măsură să vă oferim o soluție financiară pentru noile investiții, care este adaptată în mod specific cerințelor dvs. operaționale și utilizării respective a utilajului sub formă de împrumuturi, închiriere sau leasing. Cel mai important obiectiv al nostru este îmbunătățirea profitabilității investițiilor dvs.! Prin urmare, puteți combina fiecare finanțare a capitalului industrial CNH cu acoperirea pentru accidente de capital și defecțiuni, ca asigurare de defecțiune a mașinii sau reparații, pentru a exclude riscurile pentru investiția dvs. și pentru a asigura o fiabilitate mai mare a planificării.

VIZITEAZA FANSHOP-UL
WWW.CASEIH.COM

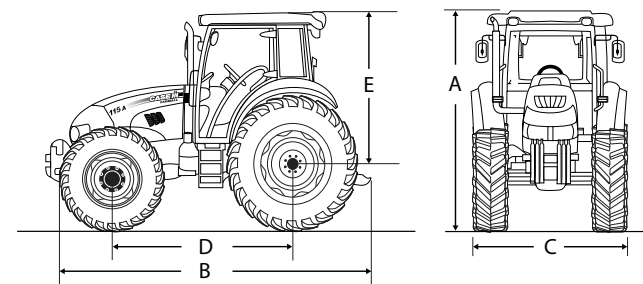


MODEL	FARMALL 85 A	FARMALL 95 A	FARMALL 105 A	FARMALL 115 A
MOTOR	FPT	FPT	FPT	FPT
Numar de cilindri / Capacitate (cm ³)	4 / 3,400	4 / 3,400	4 / 3,400	4 / 3,400
Tip / Nivel de emisii	Motor Diesel cu injectie Common Rail, turbosuflanta si intercooler / Tier 4A			
Putere nominala ECE R120 ¹⁾ (kW/CP@rpm))	63 / 86 @ 2,300	73 / 99 @ 2,300	79 / 107 @ 2,300	84 / 114 @ 2,300
Cuplu maxim ECE R120 ³⁾ @ rpm motor (Nm @ rpm)	351 @ 1,500	407 @ 1,500	444 @ 1,500	457 @ 1,500
Crestere cuplu standard OECD (%)	34	34	35	32
Rezervor de carburant, diesel Standard (litri)	121	121	121	121
TRANSMISIE				
12 x 12 Synchronshift cu inversor mecanic, 30 sau 40 kph	●	●	-	-
12 x 12 Synchronshift cu powershuttle, 30 sau 40 kph	○	○	●	●
20 x 12 Synchronshift cu inversor mecanic si creeper, 30 sau 40 kph	○	○	-	-
PRIZA DE PUTERE				
Tip cuplare	Cuplare mecanica standard / Servo asistata cu power shuttle (optionala)		Servo asistata Standard	
Viteza Standard (Option) (rpm)	540 (540/540E or 540/1,000)			
Viteza la sol optionala disponibila pentru priza de putere (rpm)	540, 540/540E, 540/1,000			
TRACTIUNE INTEGRALA SI DIRECTIE (TRNSMISIE)				
Tip	4WD cu diferencial limited slip			
Raza minima de intoarcere ¹⁾ (m)	5.8	5.8	5.8	5.8
SISTEM HIDRAULIC				
Debit Maxim Standard (Option) (l/min)	47 (63)	47 (63)	47 (63)	47 / 63
MHC - Mechanical Hitch Control	●	●	●	●
Capacitate max. de ridicare / OECD capacitate de ridicare in gama @ 610 mm (kg)	3,565 / 2,700	3,565 / 2,700	3,565 / 2,700	3,565 / 2,700
Capacitate max. de ridicare / OECD lift capacity through range @ 610 mm, with two assist rams (kg)	4,700 / 3,450 4,500 / 3,300 cu anvelope de 38"	4,700 / 3,450 4,500 / 3,300 cu anvelope de 38"	4,700 / 3,450 4,500 / 3,300 cu anvelope de 38"	4,700 / 3,450 4,500 / 3,300 cu anvelope de 38"
Numarul maxim de valve hidraulice spate / valve mid mount	3 mecanice / 2 mecanice	3 mecanice / 2 mecanice	3 mecanice / 2 mecanice	3 mecanice / 2 mecanice
GREUTATI SI DIMENSIUNI¹⁾				
Greutatea aproximativa de transport 2WD / 4WD (kg)	- / 3,740	3,540 / 3,740	- / 3,740	- / 3,740
Greutate totala admisa standard 2WD / 4WD (kg)	- / 5,800	6,000 / 6,000	- / 6,500	- / 6,500
A: Total inaltime (mm)	2,640	2,665	2,690	2,690
B: Total lungime (mm)	4,320	4,320	4,320	4,320
C: Lăţimea totală cu aripi standard / extensii (mm)	1,921 / 2,110	1,921 / 2,110	1,921 / 2,110	1,921 / 2,110
D: Ampatament 2WD / 4WD (mm)	- / 2,280	2,380 / 2,280	- / 2,280	- / 2,280
E: Înălţimea în centrul punţii spate până în partea superioară a cabinei	1,891 (mm)	1,891 (mm)	1,891 (mm)	1,891 (mm)
ANVELOPE STANDARD²⁾				
Fata 2WD / 4WD	- / 13.6 R24	7.50-20 / 13.6 R24	- / 13.6 R28	- / 13.6 R28
Spate	16.9 R34	16.9 R34	16.9 R38	16.9 R38

* Pentru a respecta legislația și specificațiile din țara dvs.

● Echipament standard ○ Echipament optional - Nu este disponibil

¹⁾ Cu anvelope standard ²⁾ Alte anvelope la cerere ³⁾ ECE R120 corespunde ISO 14396 si 97/68/EC




TITAN MACHINERY

Power & Precision to Grow



titanmachinery.ro

 Siguranța este întotdeauna binevenită! Citiți întotdeauna manualul de utilizare înainte de a lucra cu un echipament. Inspectați echipamentul înainte de a-l utiliza și asigurați-vă că funcționează corespunzător. Respectați simbolurile de siguranță ale produsului și utilizați toate funcțiile de siguranță din dotare. Aceste informații au fost publicate pentru circulație la nivel mondial. Echipamentele standard și opționale și disponibilitatea anumitor modele pot varia de la o țară la alta. Case IH își rezervă dreptul de a efectua modificări, fără notificare prealabilă, în ce privește designul și echipamentul tehnic în orice moment, fără nicio obligație implicată de a efectua astfel de modificări la unitățile vândute deja. Deși depunem eforturi pentru a ne asigura că specificațiile, descrierile și ilustrațiile din broșura de față sunt corecte la data tipării acestei publicații, și acestea pot fi modificate fără notificare prealabilă. Este posibil ca în ilustrații să fie prezentate echipamente opționale sau să nu fie prezentate toate echipamentele standard. Case IH recomandă lubrifianți **AKCELA**.



CASE IH